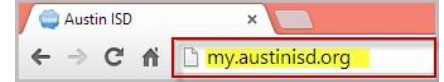


إنشاء حساب على Parent Cloud

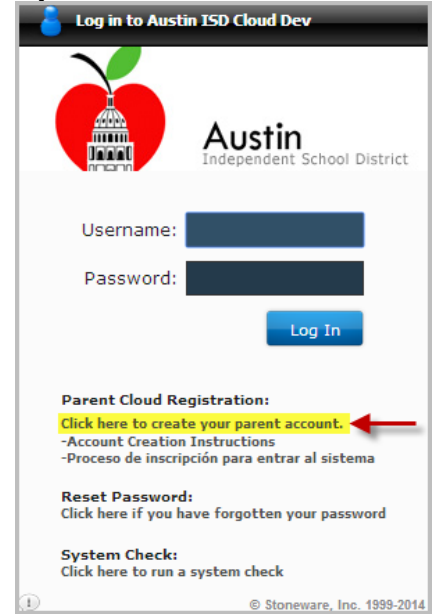
يستطيع أولياء الأمور/الأوصياء الوصول إلى TEAMS Parent Self-Serve عن طريق AISD Parent Cloud؛ لمتابعة درجات أبنائهم وجدول حضورهم.

ملاحظة: لن يستطيع الوصول إلى *Parent Self-Serve* عن طريق *Parent Cloud* حاليًا إلا المستخدمون المُدرجون في *TEAMS* كجهات اتصال بصفتهم أولياء أمور/أوصياء. وستتمكن جميع جهات الاتصال الأخرى (مثل: الأجداد والعمّات/الخالات والأعمام/الأخوال) من الوصول إلى معلومات الطالب في نهاية المطاف عن طريق *Parent Cloud*. إذا كنت ولي أمر/وصيًا ولكن لا تستطيع ربط طالب بحساب *Parent Cloud* الخاص بك باستخدام شاشة إنشاء الحساب، يُرجى الاتصال بحرم مدرسة ابنك/ابنتك، أو الاتصال بخط المساعدة الخاص بالدعم التقني لأولياء الأمور على الرقم ٥١٢-٤١٤-٩١٨٧.

١- افتح متصفح الإنترنت. وانتقل إلى my.austinisd.org.



٢- انقر فوق **"Click here to create your parent account"**.



٣- اقرأ اتفاقية المستخدم. اختر الخانة **"I agree to the above terms of usage"**، ثم انقر فوق **Next**.

User Agreement:

To the Parent/ Guardian:

By completing the application for this account, you authorize the Austin Independent School District (AISD) to make your student's grades, attendance and other information available to you by means of the Internet. This information involving your student will be available on a website that is designed to be secure and accessible only by a login username and password that you select.

AISD will not make your username/password publicly available, and the account is designed so that only someone who knows your username and password can access the information about your student. However, the District cannot and does not warrant or represent that the website cannot be accessed by someone who is not authorized to do so. In addition, by submitting this application, you agree not to access the information of any student to whom you are not the parent. Finally, by submitting this application, you further commit to immediately notify AISD if you believe someone has obtained your username and password without your consent.

Please remember that the grades that you see posted on the website may not include all assignments or tests that have been completed by your child. As

I agree to the above terms of usage
(You must check the above box in order to proceed)

٤- قم بتعبئة نموذج التسجيل Parent Cloud Registration. اختر الخانة Parent/Guardian Contact، وأدخل معلومات ابنك/ابنتك، ثم انقر فوق **Next**.

ملاحظة: يجب أن تكون معلومات الطالب التي تم إدخالها مطابقة للمعلومات المسجلة في TEAMS. بمجرد أن تربط أحد أبنائك بالحساب الخاص بك، إذا كنت مدرجًا كجهة اتصال بصفحتك ولي الأمر/الوصي على أي أبناء آخرين، يتم ربط هؤلاء الأبناء بحسابك تلقائيًا. وفي حالة عدم رؤيتك لجميع أبنائك في Parent Self-Serve، يُرجى الاتصال بمكتب خدمات الطلاب على الرقم ١٧٢٦-٤١٤-٥١٢.

Parent Cloud Registration

* Username:	<input type="text" value="phone"/>
* First Name:	<input type="text" value="Genia"/>
* Last Name:	<input type="text" value="Pore"/>
* Your Address:	<input type="text" value="4802 E Chof B #122"/>
Address 2:	<input type="text"/>
* City:	<input type="text" value="Austin"/>
* State:	<input type="text" value="Texas"/>
* Zip:	<input type="text" value="78741"/>
Home Phone:	<input type="text" value="8882248467"/>
Cell Phone:	<input type="text" value="8882248467"/>
Work Phone:	<input type="text"/>
* eMail Address:	<input type="text" value="Genia.Pore@gmail.com"/>
* Password:	<input type="password"/>
* Confirm Password:	<input type="password"/>

Parent/Guardian Contact

* Student First Name:	<input type="text" value="Genia"/>
* Student Last Name:	<input type="text" value="Pore"/>
* Student ID:	<input type="text" value="1001234"/>
* Student DOB:	<input type="text" value="09/11/2003"/>

Next →

٥- لأغراض الأمان، أدخل الأحرف في الحقل المناسب، ثم انقر فوق **Next**.


Change Characters

* Enter Characters:

Next →

٦- سيتم إرسال رسالة إلكترونية إلى عنوان البريد الإلكتروني الذي قدمته. يجب أن تنقر فوق الرابط الموجود في الرسالة الإلكترونية؛ لتحقيق البريد الإلكتروني الخاص بك وتنشيط حساب Parent Cloud الخاص بك.

AISD Parent Cloud - Please confirm registration / Favor de confirmar su inscripción Inbox x

 **Austin Independent School District** <do-not-reply@austinisd.org>
to me ▾

(Para español, lea siguiente)

Thank you for registering for the AISD Parent Cloud.

Please click on the following link to confirm your email address and continue the registration process.
<https://my.austinisd.org/userconf.jsp?guid=6471DD33C7D28BACCD25D3A744475AB4E8F94D0C1FC8B9197>

The above link will be available for the next 24 hours. After that time the link will expire and your registration will be cancelled.
 If you did not recently attempt to register for the AISD Parent Cloud, please ignore this message and your email address will be automatically removed from our system.

For assistance or questions, please contact AISD Parent Cloud Support at [\(512\) 414-9187](tel:5124149187).

٧- قم بتسجيل الدخول باستخدام اسم المستخدم وكلمة المرور اللذين قمت بإدخالهما في نموذج التسجيل Parent Cloud Registration. وانقر فوق **Next**.

Please log-in to verify your e-mail address and check your account creation status.

* Username:

* Password:

[Next](#)


٨- انتظر بضع دقائق حتى يتم إنشاء الحساب الخاص بك. وبمجرد أن يصبح حسابك جاهزاً، انقر فوق الرابط لتسجيل الدخول.

Congratulations, your account is ready.

[Click here to log-in.](#)

٩- قم بتسجيل الدخول باستخدام اسم المستخدم وكلمة المرور.

Log in to Austin ISD Cloud Dev



Austin
Independent School District

Username:

Password:

[Log In](#)

Parent Cloud Registration:
Click here to create your parent account.
-Account Creation Instructions
-Proceso de inscripción para entrar al sistema

Reset Password:
Click here if you have forgotten your password

System Check:
Click here to run a system check


© Stoneware, Inc. 1999-2014

١٠- للوصول إلى Parent Self-Serve، انقر فوق **My Student-Estudiante** في أسفل الشاشة، ثم انقر فوق الأيقونة **Parent Self-Serve** الموجودة على سطح المكتب الخاص بالسحابة.


Austin ISD | [Home](#) | [?](#) | [Refresh](#)




Attendance - Asistencia




Bus Stop - Parada de Autobús




Graduation Planning - Planificación de Graduación




My Lunch Money - Cuenta de Almuerzo




My Messages




Parent Self-Serve




Report Card - Cartilla Escolar




Schedule - Horario




Student Information - Datos del Estudiante



Student Registration - Inscripción del Estudiante



Vaccination Record - Registro de Vacunación



Vaccinations Due - Próximas Vacunas

[Home](#) | [My Tiles](#) | [Administrative Applications](#) | [MyAccount-Cuenta](#) | [MyCloud](#) | [MyResources-Recursos](#) | [MySchool-Escuela](#) | [MyStudent-Estudiante](#)