

Evaluaciones de idoneidad educacional y de la condición de las instalaciones - 2020



Dirección del edificio:
1900 Bluebonnet Lane
Austin, TX 78704

Pies cuadrados del edificio: 42.000
Acres del predio: 7 Acres
Fecha de la primera construcción: 1950

Características demográficas de los estudiantes:

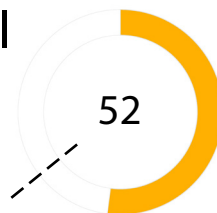
Características demográficas	Porcentaje
Afromericanos	1.4%
Hispanos	26.2%
Blancos	65.7%
Indígenas americanos	0.2%
Asiáticos	1.6%
Isleños del Pacífico	0.2%
Dos o más razas	4.7%
Con desventajas económicas	18.5%
Estudiantes que aprenden inglés	3.2%
Educación Especial	12.0%
Matrícula	443

Resumen de la instalación

La Escuela Primaria Zilker, que atiende una población estudiantil de aproximadamente 440 estudiantes, está en el sur de Austin. Fue construida originariamente en 1950 y consta de aproximadamente 42,000 pies cuadrados. La longevidad de la escuela y del edificio ha funcionado como contexto para educar a miles de niños del sur de Austin. Los corredores cubiertos al aire libre por toda la escuela crean oportunidades de aprendizaje al aire libre; sin embargo, la antigüedad del edificio también está ocasionando muchos problemas.

Puntaje de la evaluación de idoneidad educacional (ESA):

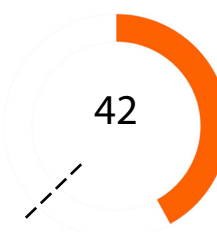
--- Promedio ESA de las escuelas primarias del distrito: 64



- Muy insatisfactorio 0-35
- Insatisfactorio 36-50
- Regular 51-65
- Satisfactorio 66-80
- Muy satisfactorio 81-100

Puntaje de la evaluación de condición de las instalaciones (FCA):

--- Promedio FCA de las escuelas primarias del distrito: 62



Preguntas/Comentarios
Correo electrónico:
Assessments@perkinswill.com

Evaluaciones de idoneidad educacional y de la condición de las instalaciones - 2020

La ESA evalúa cuán bien una instalación apoya la enseñanza y el aprendizaje mediante el uso de las especificaciones educativas del distrito como el estándar. Incluye ítems como por ejemplo el exterior, el edificio general, la seguridad, la controlabilidad de la iluminación, el mobiliario, los espacios académicos y administrativos y la tecnología.

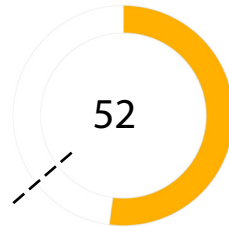
La FCA evalúa la condición física de una instalación

para medir cuáles sistemas están averiados, deteriorados, etc. Incluye ítems como por ejemplo el tejado, la calefacción y el aire acondicionado, la fontanería, los sistemas eléctricos, el desagüe del predio y el estacionamiento.

Ambas evaluaciones incorporan datos, entrevistas al personal, recorridos de instalaciones, estimación de costos y análisis.

Puntaje de la ESA:

--- Promedio ESA de las escuelas primarias del distrito: 64



Edificio general

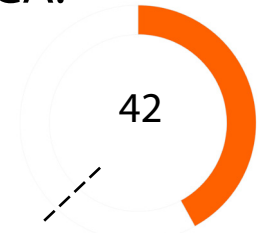
- 1 - Exterior 40
- 2 - Actividad y Aprendizaje al aire libre 73
- 3 - Edificio general 40
- 4 - Seguridad 45
- 5 - Calidad ambiental 68
- 6 - Capacidad de controlar sistemas 76
- 7 - Mobiliario, apliques, equipamiento 75

Aspecto académico

- 8 - Aspecto académico y de aprendizaje 37
- 9 - Artes Visuales y Escénicas 40
- 10 - Educación Física y Bienestar 30
- 11 - Servicio de comidas 40
- 12 - Recursos de medio 70
- 13 - Tecnología 50
- 14 - Espacios de administración 45

Puntaje de la FCA:

--- Promedio FCA de las escuelas primarias del distrito: 62



Todo el plantel

- 1 - Arquitectura exterior 52
- 2 - Arquitectura interior 42
- 3 - Estructural 31
- 4 - Sistema mecánico / Climatización 86
- 5 - Sistema eléctrico 21
- 6 - Fontanería 63
- 7 - Predio / Espacio público 0

- Muy insatisfactorio 0-35
- Insatisfactorio 36-50
- Regular 51-65
- Satisfactorio 66-80
- Muy satisfactorio 81-100

Preguntas/Comentarios
Correo electrónico:
Assessments@perkinswill.com