

## Evaluaciones de idoneidad educacional y de la condición de las instalaciones - 2020



Dirección del edificio:  
5606 Nuckols Crossing  
Austin, TX 78744

Pies cuadrados del edificio: 74.500  
Acres del predio: 10 Acres  
Fecha de la primera construcción: 1986

### Características demográficas de los estudiantes:

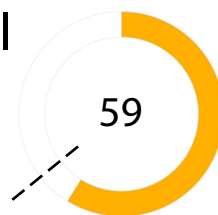
Características demográficas	Porcentaje
Afromericanos	9.8%
Hispanos	85.4%
Blancos	2.8%
Indígenas americanos	0.0%
Asiáticos	0.0%
Isleños del Pacífico	0.0%
Dos o más razas	2.0%
Con desventajas económicas	94.9%
Estudiantes que aprenden inglés	47.2%
Educación Especial	21.6%
Matrícula	356

## Resumen de la instalación

La Escuela Primaria Widén, que atiende una matrícula de aproximadamente 360 estudiantes, está en el sudeste de Austin. Fue construida en 1986, con un edificio independiente agregado en 1989, y consta de aproximadamente 75,000 pies cuadrados. La escuela es conocida por su programa bilingüe además del programa de desarrollo en la primera infancia (también bilingüe) para niños de 3 a 6 años. La escuela tiene una Iniciativa de Aprendizaje Creativo para incorporar bellas artes en el plan de estudios.

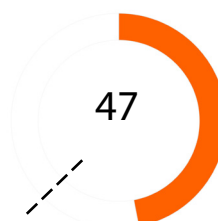
### Puntaje de la evaluación de idoneidad educacional (ESA):

--- Promedio ESA de las escuelas primarias del distrito: 64



### Puntaje de la evaluación de condición de las instalaciones (FCA):

--- Promedio FCA de las escuelas primarias del distrito: 62



- Muy insatisfactorio 0-35
- Insatisfactorio 36-50
- Regular 51-65
- Satisfactorio 66-80
- Muy satisfactorio 81-100

Preguntas/Comentarios  
Correo electrónico:  
Assessments@perkinswill.com

## Evaluaciones de idoneidad educacional y de la condición de las instalaciones - 2020

La ESA evalúa cuán bien una instalación apoya la enseñanza y el aprendizaje mediante el uso de las especificaciones educativas del distrito como el estándar. Incluye ítems como por ejemplo el exterior, el edificio general, la seguridad, la controlabilidad de la iluminación, el mobiliario, los espacios académicos y administrativos y la tecnología.

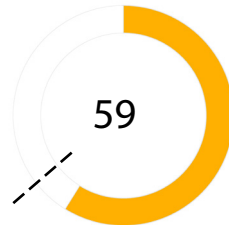
La FCA evalúa la condición física de una instalación

para medir cuáles sistemas están averiados, deteriorados, etc. Incluye ítems como por ejemplo el tejado, la calefacción y el aire acondicionado, la fontanería, los sistemas eléctricos, el desagüe del predio y el estacionamiento.

Ambas evaluaciones incorporan datos, entrevistas al personal, recorridos de instalaciones, estimación de costos y análisis.

### Puntaje de la ESA:

--- Promedio ESA de las escuelas primarias del distrito: 64



#### Edificio general

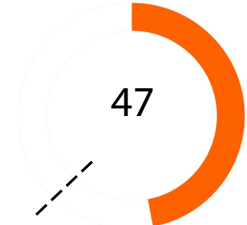
- 1 - Exterior 63
- 2 - Actividad y Aprendizaje al aire libre 67
- 3 - Edificio general 44
- 4 - Seguridad 62
- 5 - Calidad ambiental 68
- 6 - Capacidad de controlar sistemas 68
- 7 - Mobiliario, apliques, equipamiento 64

#### Aspecto académico

- 8 - Aspecto académico y de aprendizaje 49
- 9 - Artes Visuales y Escénicas 73
- 10 - Educación Física y Bienestar 50
- 11 - Servicio de comidas 40
- 12 - Recursos de medio 67
- 13 - Tecnología 60
- 14 - Espacios de administración 50

### Puntaje de la FCA:

--- Promedio FCA de las escuelas primarias del distrito: 62



#### Todo el plantel

- 1 - Arquitectura exterior 87
- 2 - Arquitectura interior 65
- 3 - Estructural 100
- 4 - Sistema mecánico / Climatización 84
- 5 - Sistema eléctrico 65
- 6 - Fontanería 77
- 7 - Predio / Espacio público 0

- Muy insatisfactorio 0-35
- Insatisfactorio 36-50
- Regular 51-65
- Satisfactorio 66-80
- Muy satisfactorio 81-100

Preguntas/Comentarios  
Correo electrónico:  
Assessments@perkinswill.com