

Evaluaciones de idoneidad educacional y de la condición de las instalaciones - 2020



Dirección del edificio:

2010 Alameda Drive

Austin, TX 78704

Pies cuadrados del edificio: 55.100

Acres del predio: 6 Acres

Fecha de la primera construcción: 1938

Características demográficas de los estudiantes:

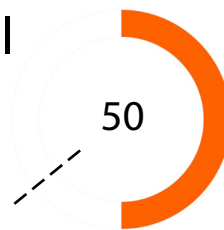
Características demográficas	Porcentaje
Afroamericanos	5.8%
Hispanos	49.3%
Blancos	31.2%
Indígenas americanos	0.0%
Asiáticos	9.9%
Isleños del Pacífico	0.4%
Dos o más razas	3.4%
Con desventajas económicas	65.8%
Estudiantes que aprenden inglés	37.6%
Educación Especial	13.3%
Matrícula	503

Resumen de la instalación

La Escuela Primaria Travis Heights atiende una matrícula de aproximadamente 500 estudiantes en el sur de Austin. El edificio original fue construido en 1938 con una ampliación de gimnasio construida en 1985 y un edificio de salones de clase agregado en 1994. La escuela está en un predio hermoso y tiene varios jardines de aprendizaje al aire libre, paisajes con juegos y un gallinero. No hay entradas de autobús o para padres adecuadas de modo que se usa la calle residencial para este propósito durante algunas horas. La entrada delantera no tiene acceso desde el estacionamiento pero se ubica directamente sobre la calle. Los accesos por toda la escuela son un problema importante con pocas rampas y sin elevadores.

Puntaje de la evaluación de idoneidad educacional (ESA):

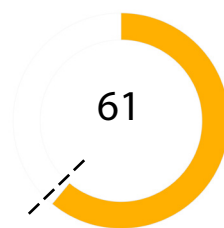
--- Promedio ESA de las escuelas primarias del distrito: 64



- Muy insatisfactorio 0-35
- Insatisfactorio 36-50
- Regular 51-65
- Satisfactorio 66-80
- Muy satisfactorio 81-100

Puntaje de la evaluación de condición de las instalaciones (FCA):

--- Promedio FCA de las escuelas primarias del distrito: 62



Preguntas/Comentarios
 Correo electrónico:
Assessments@perkinswill.com

Evaluaciones de idoneidad educacional y de la condición de las instalaciones - 2020

La ESA evalúa cuán bien una instalación apoya la enseñanza y el aprendizaje mediante el uso de las especificaciones educativas del distrito como el estándar. Incluye ítems como por ejemplo el exterior, el edificio general, la seguridad, la controlabilidad de la iluminación, el mobiliario, los espacios académicos y administrativos y la tecnología.

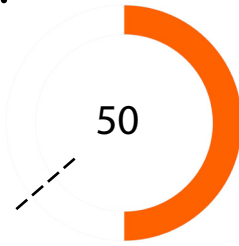
La FCA evalúa la condición física de una instalación

para medir cuáles sistemas están averiados, deteriorados, etc. Incluye ítems como por ejemplo el tejado, la calefacción y el aire acondicionado, la fontanería, los sistemas eléctricos, el desagüe del predio y el estacionamiento.

Ambas evaluaciones incorporan datos, entrevistas al personal, recorridos de instalaciones, estimación de costos y análisis.

Puntaje de la ESA:

--- Promedio ESA de las escuelas primarias del distrito: 64



Edificio general

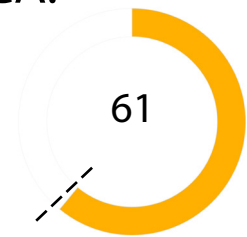
- 1 - Exterior 34
- 2 - Actividad y Aprendizaje al aire libre 87
- 3 - Edificio general 42
- 4 - Seguridad 31
- 5 - Calidad ambiental 60
- 6 - Capacidad de controlar sistemas 52
- 7 - Mobiliario, apliques, equipamiento 61

Aspecto académico

- 8 - Aspecto académico y de aprendizaje 33
- 9 - Artes Visuales y Escénicas 53
- 10 - Educación Física y Bienestar 60
- 11 - Servicio de comidas 50
- 12 - Recursos de medio 53
- 13 - Tecnología 45
- 14 - Espacios de administración 45

Puntaje de la FCA:

--- Promedio FCA de las escuelas primarias del distrito: 62



Todo el plantel

- 1 - Arquitectura exterior 100
- 2 - Arquitectura interior 82
- 3 - Estructural 81
- 4 - Sistema mecánico / Climatización 87
- 5 - Sistema eléctrico 42
- 6 - Fontanería 74
- 7 - Predio / Espacio público 0

- Muy insatisfactorio 0-35
- Insatisfactorio 36-50
- Regular 51-65
- Satisfactorio 66-80
- Muy satisfactorio 81-100

Preguntas/Comentarios
Correo electrónico:
Assessments@perkinswill.com