

## Evaluaciones de idoneidad educacional y de la condición de las instalaciones - 2020



Dirección del edificio:

1211 E. Oltorf St

Austin, TX 78704

Pies cuadrados del edificio: 49.300

Acres del predio: 32 Acres

Fecha de la primera construcción: 1953

### Características demográficas de los estudiantes:

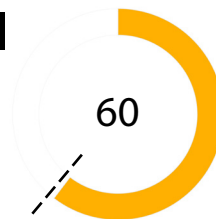
Características demográficas	Porcentaje
Afroamericanos	8.6%
Hispanos	83.4%
Blancos	5.2%
Indígenas americanos	0.2%
Asiáticos	1.7%
Isleños del Pacífico	0.0%
Dos o más razas	0.8%
Con desventajas económicas	81.5%
Estudiantes que aprenden inglés	40.6%
Educación Especial	17.4%
Matrícula	1240

## Resumen de la instalación

La Escuela Preparatoria de Universidad Temprana Travis atiende una matrícula de aproximadamente 1,300 estudiantes (combinados con la Academia de Preparación para la Graduación alojada en esta escuela) en el sur de Austin. La declaración del propósito de la escuela es que todos los estudiantes se gradúen preparados para ser exitosos en cualquier emprendimiento postsecundario. La escuela original fue construida en 1953, con una serie de ampliaciones desde su construcción original. Partes de la escuela tienen dos pisos y el programa de deportes está en un edificio aparte detrás de la escuela principal.

### Puntaje de la evaluación de idoneidad educacional (ESA):

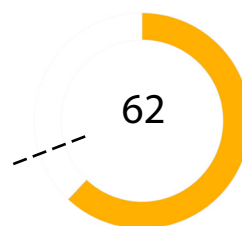
--- Promedio ESA de escuelas preparatorias del distrito: 61



- Muy insatisfactorio 0-35
- Insatisfactorio 36-50
- Regular 51-65
- Satisfactorio 66-80
- Muy satisfactorio 81-100

### Puntaje de la evaluación de condición de las instalaciones (FCA):

--- Promedio FCA de escuelas preparatorias del distrito: 69



Preguntas/Comentarios  
 Correo electrónico:  
[Assessments@perkinswill.com](mailto:Assessments@perkinswill.com)

## Evaluaciones de idoneidad educacional y de la condición de las instalaciones - 2020

La ESA evalúa cuán bien una instalación apoya la enseñanza y el aprendizaje mediante el uso de las especificaciones educativas del distrito como el estándar. Incluye ítems como por ejemplo el exterior, el edificio general, la seguridad, la controlabilidad de la iluminación, el mobiliario, los espacios académicos y administrativos y la tecnología.

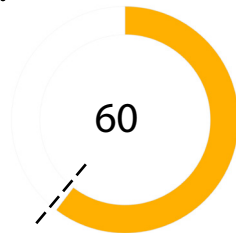
La FCA evalúa la condición física de una instalación

para medir cuáles sistemas están averiados, deteriorados, etc. Incluye ítems como por ejemplo el tejado, la calefacción y el aire acondicionado, la fontanería, los sistemas eléctricos, el desagüe del predio y el estacionamiento.

Ambas evaluaciones incorporan datos, entrevistas al personal, recorridos de instalaciones, estimación de costos y análisis.

### Puntaje de la ESA:

--- Promedio  
ESA de escuelas  
preparatorias del  
distrito: 61



#### Edificio general

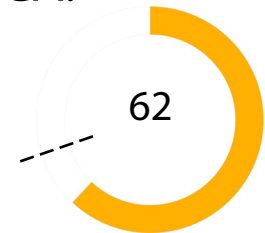
- 1 - Exterior 60
- 2 - Actividad y Aprendizaje al aire libre 70
- 3 - Edificio general 53
- 4 - Seguridad 43
- 5 - Calidad ambiental 60
- 6 - Capacidad de controlar sistemas 44
- 7 - Mobiliario, apliques, equipamiento 60

#### Aspecto académico

- 8 - Aspecto académico y de aprendizaje 48
- 9 - Aprendizaje de carreras CTE 75
- 10 - Artes Visuales y Escénicas 77
- 11 - Atletismo y bienestar 62
- 12 - Servicio de comidas 70
- 13 - Recursos de medios 83
- 14 - Tecnología 60
- 15 - Espacios de administración 40

### Puntaje de la FCA:

--- Promedio  
FCA de escuelas  
preparatorias del  
distrito: 69



#### Todo el plantel

- 1 - Arquitectura exterior 95
- 2 - Arquitectura interior 82
- 3 - Estructural 20
- 4 - Sistema mecánico / Climatización 60
- 5 - Sistema eléctrico 84
- 6 - Fontanería 0
- 7 - Predio / Espacio público 47

- Muy insatisfactorio 0-35
- Insatisfactorio 36-50
- Regular 51-65
- Satisfactorio 66-80
- Muy satisfactorio 81-100

Preguntas/Comentarios  
Correo electrónico:  
Assessments@perkinswill.com