

Evaluaciones de idoneidad educacional y de la condición de las instalaciones - 2020



Dirección del edificio:

7801 Guadalupe St

Austin, TX 78752

Pies cuadrados del edificio: 76.300

Acres del predio: 7 Acres

Fecha de la primera construcción: 2020

Características demográficas de los estudiantes:

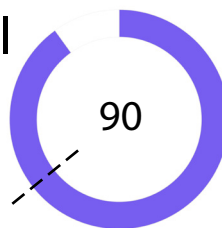
Características demográficas	Porcentaje
Afromericanos	5.1%
Hispanos	81.6%
Blancos	5.3%
Indígenas americanos	0.2%
Asiáticos	6.6%
Isleños del Pacífico	0.0%
Dos o más razas	1.1%
Con desventajas económicas	96.2%
Estudiantes que aprenden inglés	75.7%
Educación Especial	9.7%
Matrícula	452

Resumen de la instalación

La Escuela Primaria T.A. Brown atiende una matrícula de aproximadamente 460 estudiantes en el centro norte de Austin. La escuela está en un edificio nuevo inaugurado a principios de 2020 como parte del Programa del Bono de 2017. La escuela tiene programas STEM con estudiantes de prekínder a quinto grado. El edificio principal tiene dos niveles, y el salón de arte, la biblioteca y estudios adicionales están en el segundo nivel. Hay varios espacios de aprendizaje al aire libre en la periferia del edificio. Los estudios tienen tamaños adecuados y están configurados con mobiliario flexible. Adyacentes a los estudios también hay espacios abiertos y cerrados designados para grupos pequeños.

Puntaje de la evaluación de idoneidad educacional (ESA):

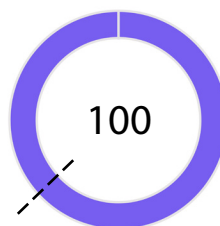
--- Promedio ESA de las escuelas primarias del distrito: 64



- Muy insatisfactorio 0-35
- Insatisfactorio 36-50
- Regular 51-65
- Satisfactorio 66-80
- Muy satisfactorio 81-100

Puntaje de la evaluación de condición de las instalaciones (FCA):

--- Promedio FCA de las escuelas primarias del distrito: 62



Preguntas/Comentarios
 Correo electrónico:
Assessments@perkinswill.com

Evaluaciones de idoneidad educacional y de la condición de las instalaciones - 2020

La ESA evalúa cuán bien una instalación apoya la enseñanza y el aprendizaje mediante el uso de las especificaciones educativas del distrito como el estándar. Incluye ítems como por ejemplo el exterior, el edificio general, la seguridad, la controlabilidad de la iluminación, el mobiliario, los espacios académicos y administrativos y la tecnología.

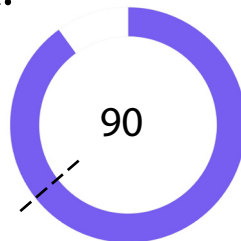
La FCA evalúa la condición física de una instalación

para medir cuáles sistemas están averiados, deteriorados, etc. Incluye ítems como por ejemplo el tejado, la calefacción y el aire acondicionado, la fontanería, los sistemas eléctricos, el desagüe del predio y el estacionamiento.

Ambas evaluaciones incorporan datos, entrevistas al personal, recorridos de instalaciones, estimación de costos y análisis.

Puntaje de la ESA:

--- Promedio ESA de las escuelas primarias del distrito: 64



Edificio general

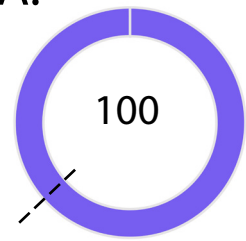
1 - Exterior	83
2 - Actividad y Aprendizaje al aire libre	80
3 - Edificio general	82
4 - Seguridad	94
5 - Calidad ambiental	100
6 - Capacidad de controlar sistemas	76
7 - Mobiliario, apliques, equipamiento	100

Aspecto académico

8 - Aspecto académico y de aprendizaje	97
9 - Artes Visuales y Escénicas	100
10 - Educación Física y Bienestar	100
11 - Servicio de comidas	80
12 - Recursos de medio	83
13 - Tecnología	90
14 - Espacios de administración	95






Puntaje de la FCA:

--- Promedio FCA de las escuelas primarias del distrito: 62



Todo el plantel

1 - Arquitectura exterior	100
2 - Arquitectura interior	100
3 - Estructural	100
4 - Sistema mecánico / Climatización	100
5 - Sistema eléctrico	100
6 - Fontanería	100
7 - Predio / Espacio público	100

	Muy insatisfactorio	0-35
	Insatisfactorio	36-50
	Regular	51-65
	Satisfactorio	66-80
	Muy satisfactorio	81-100

Preguntas/Comentarios
 Correo electrónico:
Assessments@perkinswill.com