

Evaluaciones de idoneidad educacional y de la condición de las instalaciones - 2020



Dirección del edificio:

5005 Caswell Ave

Austin, TX 78751

Pies cuadrados del edificio: 35.000

Acres del predio: 5 Acres

Fecha de la primera construcción: 1939

Características demográficas de los estudiantes:

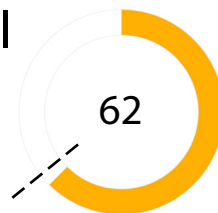
Características demográficas	Porcentaje
Afromericanos	0.6%
Hispanos	50.6%
Blancos	39.7%
Indígenas americanos	0.3%
Asiáticos	2.6%
Isleños del Pacífico	0.0%
Dos o más razas	6.3%
Con desventajas económicas	22.7%
Estudiantes que aprenden inglés	16.1%
Educación Especial	8.6%
Matrícula	348

Resumen de la instalación

La Escuela Primaria Ridgetop, que atiende una matrícula de aproximadamente 350 estudiantes, está en el centro norte de Austin. Fue construida en 1939 y consta de aproximadamente 35,000 pies cuadrados. La escuela es conocida por su programa bilingüe además del programa de desarrollo en la primera infancia (también bilingüe) para niños de 3 a 6 años. La escuela tiene una Iniciativa de Aprendizaje Creativo para incorporar bellas artes en el plan de estudios.

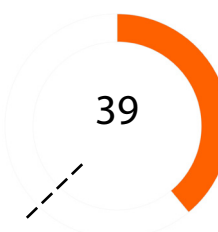
Puntaje de la evaluación de idoneidad educacional (ESA):

--- Promedio ESA de las escuelas primarias del distrito: 64



Puntaje de la evaluación de condición de las instalaciones (FCA):

--- Promedio FCA de las escuelas primarias del distrito: 62



- Muy insatisfactorio 0-35
- Insatisfactorio 36-50
- Regular 51-65
- Satisfactorio 66-80
- Muy satisfactorio 81-100

Preguntas/Comentarios
 Correo electrónico:
Assessments@perkinswill.com

Evaluaciones de idoneidad educacional y de la condición de las instalaciones - 2020

La ESA evalúa cuán bien una instalación apoya la enseñanza y el aprendizaje mediante el uso de las especificaciones educativas del distrito como el estándar. Incluye ítems como por ejemplo el exterior, el edificio general, la seguridad, la controlabilidad de la iluminación, el mobiliario, los espacios académicos y administrativos y la tecnología.

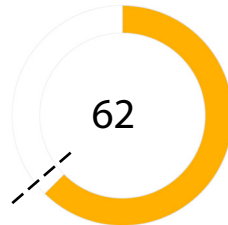
La FCA evalúa la condición física de una instalación

para medir cuáles sistemas están averiados, deteriorados, etc. Incluye ítems como por ejemplo el tejado, la calefacción y el aire acondicionado, la fontanería, los sistemas eléctricos, el desagüe del predio y el estacionamiento.

Ambas evaluaciones incorporan datos, entrevistas al personal, recorridos de instalaciones, estimación de costos y análisis.

Puntaje de la ESA:

--- Promedio ESA de las escuelas primarias del distrito: 64



Edificio general

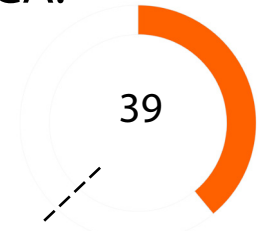
- 1 - Exterior 54
- 2 - Actividad y Aprendizaje al aire libre 87
- 3 - Edificio general 56
- 4 - Seguridad 69
- 5 - Calidad ambiental 84
- 6 - Capacidad de controlar sistemas 68
- 7 - Mobiliario, apliques, equipamiento 75

Aspecto académico

- 8 - Aspecto académico y de aprendizaje 47
- 9 - Artes Visuales y Escénicas 53
- 10 - Educación Física y Bienestar 50
- 11 - Servicio de comidas 50
- 12 - Recursos de medio 57
- 13 - Tecnología 70
- 14 - Espacios de administración 55

Puntaje de la FCA:

--- Promedio FCA de las escuelas primarias del distrito: 62



Todo el plantel

- 1 - Arquitectura exterior 26
- 2 - Arquitectura interior 0
- 3 - Estructural 27
- 4 - Sistema mecánico / Climatización 91
- 5 - Sistema eléctrico 48
- 6 - Fontanería 65
- 7 - Predio / Espacio público 0

- Muy insatisfactorio 0-35
- Insatisfactorio 36-50
- Regular 51-65
- Satisfactorio 66-80
- Muy satisfactorio 81-100

Preguntas/Comentarios
Correo electrónico:
Assessments@perkinswill.com