

Evaluaciones de idoneidad educacional y de la condición de las instalaciones - 2020



Dirección del edificio:

3025 Crosscreek Drive

Austin, TX 78757

Pies cuadrados del edificio: 55.700

Acres del predio: 9 Acres

Fecha de la primera construcción: 1969

Características demográficas de los estudiantes:

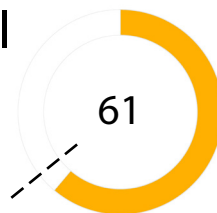
Características demográficas	Porcentaje
Afroamericanos	11.8%
Hispanos	56.3%
Blancos	18.4%
Indígenas americanos	0.5%
Asiáticos	8.8%
Isleños del Pacífico	0.0%
Dos o más razas	4.2%
Con desventajas económicas	74.2%
Estudiantes que aprenden inglés	47.7%
Educación Especial	13.5%
Matrícula	407

Resumen de la instalación

La Escuela Primaria Pillow atiende una matrícula de aproximadamente 410 estudiantes en el centro norte de Austin. La escuela barrial fue construida en 1969 con ampliaciones construidas posteriormente y tiene aproximadamente 55,700 pies cuadrados. El predio consta de 9 acres y tiene el Parque Escolar Pillow detrás de la escuela. Pillow es parte de la familia de escuelas de Anderson con un énfasis en idiomas y culturas. Los estudiantes de primero a quinto grado tienen español, alemán, francés y latín en cada grado escolar.

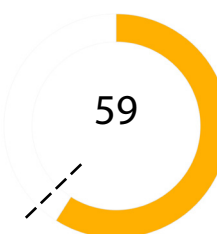
Puntaje de la evaluación de idoneidad educacional (ESA):

--- Promedio ESA de las escuelas primarias del distrito: 64



Puntaje de la evaluación de condición de las instalaciones (FCA):

--- Promedio FCA de las escuelas primarias del distrito: 62



- Muy insatisfactorio 0-35
- Insatisfactorio 36-50
- Regular 51-65
- Satisfactorio 66-80
- Muy satisfactorio 81-100

Preguntas/Comentarios
 Correo electrónico:
Assessments@perkinswill.com

Evaluaciones de idoneidad educacional y de la condición de las instalaciones - 2020

La ESA evalúa cuán bien una instalación apoya la enseñanza y el aprendizaje mediante el uso de las especificaciones educativas del distrito como el estándar. Incluye ítems como por ejemplo el exterior, el edificio general, la seguridad, la controlabilidad de la iluminación, el mobiliario, los espacios académicos y administrativos y la tecnología.

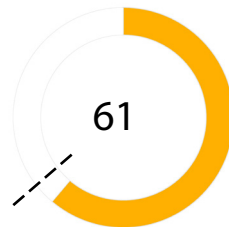
La FCA evalúa la condición física de una instalación

para medir cuáles sistemas están averiados, deteriorados, etc. Incluye ítems como por ejemplo el tejado, la calefacción y el aire acondicionado, la fontanería, los sistemas eléctricos, el desagüe del predio y el estacionamiento.

Ambas evaluaciones incorporan datos, entrevistas al personal, recorridos de instalaciones, estimación de costos y análisis.

Puntaje de la ESA:

--- Promedio ESA de las escuelas primarias del distrito: 64



Edificio general

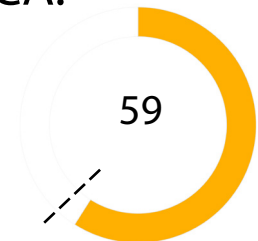
- 1 - Exterior 60
- 2 - Actividad y Aprendizaje al aire libre 73
- 3 - Edificio general 44
- 4 - Seguridad 68
- 5 - Calidad ambiental 76
- 6 - Capacidad de controlar sistemas 68
- 7 - Mobiliario, apliques, equipamiento 75

Aspecto académico

- 8 - Aspecto académico y de aprendizaje 46
- 9 - Artes Visuales y Escénicas 47
- 10 - Educación Física y Bienestar 50
- 11 - Servicio de comidas 50
- 12 - Recursos de medio 70
- 13 - Tecnología 75
- 14 - Espacios de administración 55

Puntaje de la FCA:

--- Promedio FCA de las escuelas primarias del distrito: 62



Todo el plantel

- 1 - Arquitectura exterior 82
- 2 - Arquitectura interior 38
- 3 - Estructural 49
- 4 - Sistema mecánico / Climatización 94
- 5 - Sistema eléctrico 17
- 6 - Fontanería 69
- 7 - Predio / Espacio público 0

- Muy insatisfactorio 0-35
- Insatisfactorio 36-50
- Regular 51-65
- Satisfactorio 66-80
- Muy satisfactorio 81-100

Preguntas/Comentarios
Correo electrónico:
Assessments@perkinswill.com