

## Evaluaciones de idoneidad educacional y de la condición de las instalaciones - 2020



Dirección del edificio:

6001 Westcreek Drive

Austin, TX 78749

Pies cuadrados del edificio: 79.300

Acres del predio: 23 Acres

Fecha de la primera construcción: 1986

Características demográficas de los estudiantes:

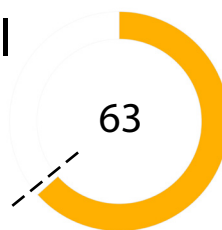
Características demográficas	Porcentaje
Afromericanos	3.9%
Hispanos	27.5%
Blancos	43.5%
Indígenas americanos	0.5%
Asiáticos	19.1%
Isleños del Pacífico	0.0%
Dos o más razas	5.5%
Con desventajas económicas	25.4%
Estudiantes que aprenden inglés	19.7%
Educación Especial	12.0%
Matrícula	816

## Resumen de la instalación

La Escuela Primaria Patton, que atiende una matrícula de aproximadamente 820 estudiantes, está en el sur de Austin. La escuela comparte un predio con la Escuela Secundaria Small, lo que les permite compartir algunas de las prestaciones de las instalaciones. La escuela fue construida en 1986 y se sumó una ampliación con estudios para educación especial y prekínder en 2018. La escuela tiene de prekínder a quinto grado y es conocida por su programa Bandera Verde que se concentra en el medio ambiente y la participación de la comunidad. Los espacios al aire libre de la escuela tienen jardines con mariposas, casas de aves marlines y muchos huertos cultivados con "orificios" activos que grupos de estudiantes cuidan.

### Puntaje de la evaluación de idoneidad educacional (ESA):

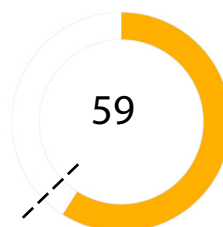
--- Promedio ESA de las escuelas primarias del distrito: 64



- Muy insatisfactorio 0-35
- Insatisfactorio 36-50
- Regular 51-65
- Satisfactorio 66-80
- Muy satisfactorio 81-100

### Puntaje de la evaluación de condición de las instalaciones (FCA):

--- Promedio FCA de las escuelas primarias del distrito: 62



Preguntas/Comentarios  
 Correo electrónico:  
[Assessments@perkinswill.com](mailto:Assessments@perkinswill.com)

## Evaluaciones de idoneidad educacional y de la condición de las instalaciones - 2020

La ESA evalúa cuán bien una instalación apoya la enseñanza y el aprendizaje mediante el uso de las especificaciones educativas del distrito como el estándar. Incluye ítems como por ejemplo el exterior, el edificio general, la seguridad, la controlabilidad de la iluminación, el mobiliario, los espacios académicos y administrativos y la tecnología.

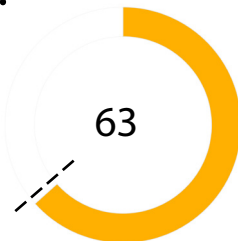
La FCA evalúa la condición física de una instalación

para medir cuáles sistemas están averiados, deteriorados, etc. Incluye ítems como por ejemplo el tejado, la calefacción y el aire acondicionado, la fontanería, los sistemas eléctricos, el desagüe del predio y el estacionamiento.

Ambas evaluaciones incorporan datos, entrevistas al personal, recorridos de instalaciones, estimación de costos y análisis.

### Puntaje de la ESA:

--- Promedio ESA de las escuelas primarias del distrito: 64



#### Edificio general

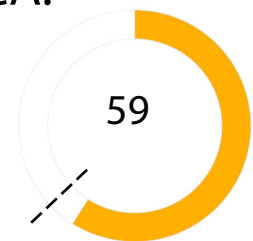
- 1 - Exterior 43
- 2 - Actividad y Aprendizaje al aire libre 67
- 3 - Edificio general 58
- 4 - Seguridad 68
- 5 - Calidad ambiental 84
- 6 - Capacidad de controlar sistemas 60
- 7 - Mobiliario, apliques, equipamiento 64

#### Aspecto académico

- 8 - Aspecto académico y de aprendizaje 66
- 9 - Artes Visuales y Escénicas 80
- 10 - Educación Física y Bienestar 80
- 11 - Servicio de comidas 50
- 12 - Recursos de medio 43
- 13 - Tecnología 55
- 14 - Espacios de administración 70

### Puntaje de la FCA:

--- Promedio FCA de las escuelas primarias del distrito: 62



#### Todo el plantel

- 1 - Arquitectura exterior 87
- 2 - Arquitectura interior 26
- 3 - Estructural 100
- 4 - Sistema mecánico / Climatización 93
- 5 - Sistema eléctrico 40
- 6 - Fontanería 92
- 7 - Predio / Espacio público 0

- Muy insatisfactorio 0-35
- Insatisfactorio 36-50
- Regular 51-65
- Satisfactorio 66-80
- Muy satisfactorio 81-100

Preguntas/Comentarios  
Correo electrónico:  
[Assessments@perkinswill.com](mailto:Assessments@perkinswill.com)