

Evaluaciones de idoneidad educacional y de la condición de las instalaciones - 2020



Dirección del edificio:

10100 S. Mary Moore Searight Drive
Austin, TX 78748

Pies cuadrados del edificio: 150.100

Acres del predio: 54.6 Acres

Fecha de la primera construcción: 2000

Características demográficas de los estudiantes:

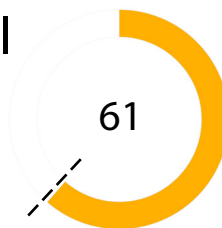
Características demográficas	Porcentaje
Afromericanos	6.5%
Hispanos	80.1%
Blancos	8.0%
Indígenas americanos	0.0%
Asiáticos	2.5%
Isleños del Pacífico	0.1%
Dos o más razas	2.7%
Con desventajas económicas	72.2%
Estudiantes que aprenden inglés	29.6%
Educación Especial	18.7%
Matrícula	825

Resumen de la instalación

La Escuela Secundaria Paredes, que atiende una matrícula de aproximadamente 830 estudiantes, está en el extremo sur de Austin. Fue construida en 2000 y consta de aproximadamente 150,100 pies cuadrados en casi 55 acres. La escuela es conocida por tener muchos programas, incluso ACE después de la escuela, AVID, Educación profesional y técnica (CTE) que incluye robótica, Communities in Schools (CIS), educación en lenguaje dual, banda, danza, artes escénicas y el Proyecto Help. La escuela es abierta y consta de diferentes edificios con algunos conectados por pasillos exteriores cubiertos.

Puntaje de la evaluación de idoneidad educacional (ESA):

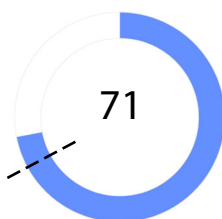
--- Promedio ESA de escuelas secundarias del distrito: 62



- Muy insatisfactorio 0-35
- Insatisfactorio 36-50
- Regular 51-65
- Satisfactorio 66-80
- Muy satisfactorio 81-100

Puntaje de la evaluación de condición de las instalaciones (FCA):

--- Promedio FCA de escuelas secundarias del distrito: 66



Preguntas/Comentarios
Correo electrónico:
Assessments@perkinswill.com

Evaluaciones de idoneidad educacional y de la condición de las instalaciones - 2020

La ESA evalúa cuán bien una instalación apoya la enseñanza y el aprendizaje mediante el uso de las especificaciones educativas del distrito como el estándar. Incluye ítems como por ejemplo el exterior, el edificio general, la seguridad, la controlabilidad de la iluminación, el mobiliario, los espacios académicos y administrativos y la tecnología.

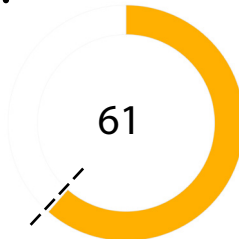
La FCA evalúa la condición física de una instalación

para medir cuáles sistemas están averiados, deteriorados, etc. Incluye ítems como por ejemplo el tejado, la calefacción y el aire acondicionado, la fontanería, los sistemas eléctricos, el desagüe del predio y el estacionamiento.

Ambas evaluaciones incorporan datos, entrevistas al personal, recorridos de instalaciones, estimación de costos y análisis.

Puntaje de la ESA:

--- Promedio
ESA de escuelas
secundarias del
distrito: 62



Edificio general

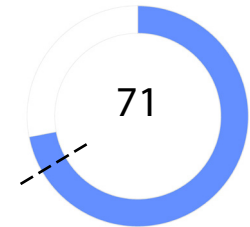
1 - Exterior	74
2 - Actividad y Aprendizaje al aire libre	80
3 - Edificio general	67
4 - Seguridad	45
5 - Calidad ambiental	72
6 - Capacidad de controlar sistemas	60
7 - Mobiliario, apliques, equipamiento	44

Aspecto académico

8 - Aspecto académico y de aprendizaje	48
9 - Aprendizaje de carreras CTE	71
10 - Artes Visuales y Escénicas	71
11 - Atletismo y bienestar	57
12 - Servicio de comidas	70
13 - Recursos de medios	57
14 - Tecnología	65
15 - Espacios de administración	40






Puntaje de la FCA:

--- Promedio
FCA de escuelas
secundarias del
distrito: 66



Todo el plantel

1 - Arquitectura exterior	94
2 - Arquitectura interior	64
3 - Estructural	100
4 - Sistema mecánico / Climatización	52
5 - Sistema eléctrico	98
6 - Fontanería	65
7 - Predio / Espacio público	53

	Muy insatisfactorio	0-35
	Insatisfactorio	36-50
	Regular	51-65
	Satisfactorio	66-80
	Muy satisfactorio	81-100

Preguntas/Comentarios
Correo electrónico:
Assessments@perkinswill.com