

## Evaluaciones de idoneidad educacional y de la condición de las instalaciones - 2020



Dirección del edificio:

1135 Garland Ave

Austin, TX 78721

Pies cuadrados del edificio: 47.800

Acres del predio: 7 Acres

Fecha de la primera construcción: 1959

Características demográficas de los estudiantes:

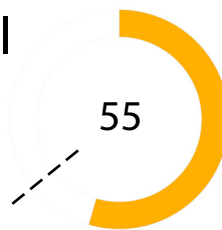
Características demográficas	Porcentaje
Afroamericanos	13.2%
Hispanos	76.1%
Blancos	8.6%
Indígenas americanos	0.0%
Asiáticos	0.8%
Isleños del Pacífico	0.0%
Dos o más razas	1.2%
Con desventajas económicas	85.6%
Estudiantes que aprenden inglés	37.4%
Educación Especial	21.4%
Matrícula	243

### Resumen de la instalación

La Escuela Primaria Ortega, que atiende una matrícula de aproximadamente 240 estudiantes, está en el este de Austin. Fue construida en 1959 con ampliaciones en 1966 y 1968 y consta de aproximadamente 47,800 pies cuadrados. La escuela provee un programa de desarrollo en la primera infancia y un programa de lenguaje dual bidireccional además de materias básicas que son parte de la iniciativa de aprendizaje creativo del distrito para fomentar una educación rica en artes. La escuela es conocida por su programa Coro de Súper Estrellas. La adyacencia de la escuela con el Parque Escolar Ortega provee instalaciones al aire libre adicionales como por ejemplo, una larga pista para caminar que está disponible para la comunidad.

### Puntaje de la evaluación de idoneidad educacional (ESA):

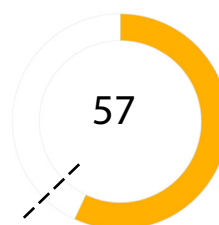
--- Promedio ESA de las escuelas primarias del distrito: 64



- Muy insatisfactorio 0-35
- Insatisfactorio 36-50
- Regular 51-65
- Satisfactorio 66-80
- Muy satisfactorio 81-100

### Puntaje de la evaluación de condición de las instalaciones (FCA):

--- Promedio FCA de las escuelas primarias del distrito: 62



Preguntas/Comentarios  
 Correo electrónico:  
[Assessments@perkinswill.com](mailto:Assessments@perkinswill.com)

## Evaluaciones de idoneidad educacional y de la condición de las instalaciones - 2020

La ESA evalúa cuán bien una instalación apoya la enseñanza y el aprendizaje mediante el uso de las especificaciones educativas del distrito como el estándar. Incluye ítems como por ejemplo el exterior, el edificio general, la seguridad, la controlabilidad de la iluminación, el mobiliario, los espacios académicos y administrativos y la tecnología.

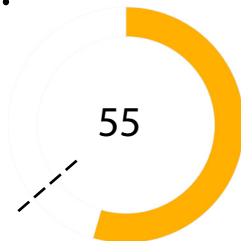
La FCA evalúa la condición física de una instalación

para medir cuáles sistemas están averiados, deteriorados, etc. Incluye ítems como por ejemplo el tejado, la calefacción y el aire acondicionado, la fontanería, los sistemas eléctricos, el desagüe del predio y el estacionamiento.

Ambas evaluaciones incorporan datos, entrevistas al personal, recorridos de instalaciones, estimación de costos y análisis.

### Puntaje de la ESA:

--- Promedio ESA de las escuelas primarias del distrito: 64



#### Edificio general

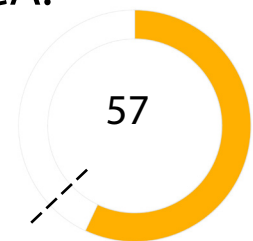
- 1 - Exterior 63
- 2 - Actividad y Aprendizaje al aire libre 67
- 3 - Edificio general 62
- 4 - Seguridad 57
- 5 - Calidad ambiental 72
- 6 - Capacidad de controlar sistemas 60
- 7 - Mobiliario, apliques, equipamiento 64

#### Aspecto académico

- 8 - Aspecto académico y de aprendizaje 40
- 9 - Artes Visuales y Escénicas 40
- 10 - Educación Física y Bienestar 40
- 11 - Servicio de comidas 70
- 12 - Recursos de medio 43
- 13 - Tecnología 40
- 14 - Espacios de administración 45

### Puntaje de la FCA:

--- Promedio FCA de las escuelas primarias del distrito: 62



#### Todo el plantel

- 1 - Arquitectura exterior 85
- 2 - Arquitectura interior 36
- 3 - Estructural 100
- 4 - Sistema mecánico / Climatización 63
- 5 - Sistema eléctrico 92
- 6 - Fontanería 15
- 7 - Predio / Espacio público 0

- Muy insatisfactorio 0-35
- Insatisfactorio 36-50
- Regular 51-65
- Satisfactorio 66-80
- Muy satisfactorio 81-100

Preguntas/Comentarios  
Correo electrónico:  
Assessments@perkinswill.com