

## Evaluaciones de idoneidad educacional y de la condición de las instalaciones - 2020



Dirección del edificio:

6201 Davis Lane

Austin, TX 78749

Pies cuadrados del edificio: 83.900

Acres del predio: 12.7 Acres

Fecha de la primera construcción: 1998

Características demográficas de los estudiantes:

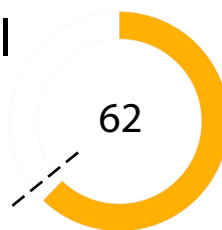
Características demográficas	Porcentaje
Afroamericanos	0.7%
Hispanos	23.6%
Blancos	55.3%
Indígenas americanos	0.3%
Asiáticos	12.6%
Isleños del Pacífico	0.0%
Dos o más razas	7.5%
Con desventajas económicas	9.0%
Estudiantes que aprenden inglés	10.2%
Educación Especial	12.9%
Matrícula	745

## Resumen de la instalación

La Escuela Primaria Mills, que atiende una matrícula de aproximadamente 750 estudiantes en el sudoeste de Austin, fue construida en 1998 y se concentra en terapia certificada del lenguaje, idioma extranjero y aprendizaje socioemocional. La escuela patrocina varios clubes y organiza eventos comunitarios y actividades especiales durante todo el año. En general, la escuela está en buenas condiciones y tiene estudios de tamaño adecuado y que funcionan bien. La escuela hace poco tuvo una pequeña renovación que sumó dos salones multiusos que están en excelente condición.

### Puntaje de la evaluación de idoneidad educacional (ESA):

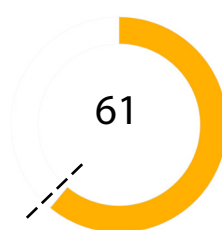
--- Promedio ESA de las escuelas primarias del distrito: 64



Muy insatisfactorio	0-35
Insatisfactorio	36-50
Regular	51-65
Satisfactorio	66-80
Muy satisfactorio	81-100

### Puntaje de la evaluación de condición de las instalaciones (FCA):

--- Promedio FCA de las escuelas primarias del distrito: 62



Preguntas/Comentarios  
 Correo electrónico:  
[Assessments@perkinswill.com](mailto:Assessments@perkinswill.com)

## Evaluaciones de idoneidad educacional y de la condición de las instalaciones - 2020

La ESA evalúa cuán bien una instalación apoya la enseñanza y el aprendizaje mediante el uso de las especificaciones educativas del distrito como el estándar. Incluye ítems como por ejemplo el exterior, el edificio general, la seguridad, la controlabilidad de la iluminación, el mobiliario, los espacios académicos y administrativos y la tecnología.

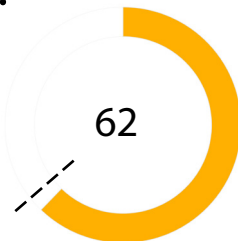
La FCA evalúa la condición física de una instalación

para medir cuáles sistemas están averiados, deteriorados, etc. Incluye ítems como por ejemplo el tejado, la calefacción y el aire acondicionado, la fontanería, los sistemas eléctricos, el desagüe del predio y el estacionamiento.

Ambas evaluaciones incorporan datos, entrevistas al personal, recorridos de instalaciones, estimación de costos y análisis.

### Puntaje de la ESA:

--- Promedio ESA de las escuelas primarias del distrito: 64



#### Edificio general

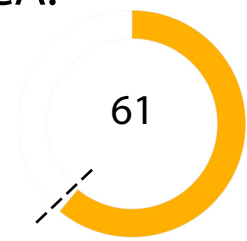
- 1 - Exterior 60
- 2 - Actividad y Aprendizaje al aire libre 80
- 3 - Edificio general 60
- 4 - Seguridad 69
- 5 - Calidad ambiental 44
- 6 - Capacidad de controlar sistemas 52
- 7 - Mobiliario, apliques, equipamiento 55

#### Aspecto académico

- 8 - Aspecto académico y de aprendizaje 54
- 9 - Artes Visuales y Escénicas 80
- 10 - Educación Física y Bienestar 80
- 11 - Servicio de comidas 60
- 12 - Recursos de medio 57
- 13 - Tecnología 60
- 14 - Espacios de administración 60

### Puntaje de la FCA:

--- Promedio FCA de las escuelas primarias del distrito: 62



#### Todo el plantel

- 1 - Arquitectura exterior 69
- 2 - Arquitectura interior 45
- 3 - Estructural 100
- 4 - Sistema mecánico / Climatización 78
- 5 - Sistema eléctrico 45
- 6 - Fontanería 74
- 7 - Predio / Espacio público 28

- Muy insatisfactorio 0-35
- Insatisfactorio 36-50
- Regular 51-65
- Satisfactorio 66-80
- Muy satisfactorio 81-100

Preguntas/Comentarios  
Correo electrónico:  
Assessments@perkinswill.com