

Evaluaciones de idoneidad educacional y de la condición de las instalaciones - 2020



Dirección del edificio:

1001 W. Braker Lane

Austin, TX 78758

Pies cuadrados del edificio: 69.700

Acres del predio: 12 Acres

Fecha de la primera construcción: 1999

Características demográficas de los estudiantes:

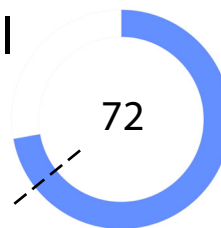
Características demográficas	Porcentaje
Afromericanos	2.2%
Hispanos	94.8%
Blancos	1.7%
Indígenas americanos	0.0%
Asiáticos	0.7%
Isleños del Pacífico	0.0%
Dos o más razas	0.5%
Con desventajas económicas	93.8%
Estudiantes que aprenden inglés	71.9%
Educación Especial	19.3%
Matrícula	405

Resumen de la instalación

La Escuela Primaria McBee, que atiende una matrícula de aproximadamente 400 estudiantes en el norte de Austin, es conocida por la participación de la comunidad y las actividades extracurriculares. Fue construida en 1999 y consta de aproximadamente 70,000 pies cuadrados. La escuela en general está en buenas condiciones. La calidad ambiental es muy satisfactoria debido a la gran cantidad de luz natural y acceso a vistas por todos lados.

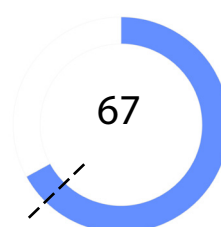
Puntaje de la evaluación de idoneidad educacional (ESA):

--- Promedio ESA de las escuelas primarias del distrito: 64



Puntaje de la evaluación de condición de las instalaciones (FCA):

--- Promedio FCA de las escuelas primarias del distrito: 62



● Muy insatisfactorio	0-35
● Insatisfactorio	36-50
● Regular	51-65
● Satisfactorio	66-80
● Muy satisfactorio	81-100

Preguntas/Comentarios
 Correo electrónico:
Assessments@perkinswill.com

Evaluaciones de idoneidad educacional y de la condición de las instalaciones - 2020

La ESA evalúa cuán bien una instalación apoya la enseñanza y el aprendizaje mediante el uso de las especificaciones educativas del distrito como el estándar. Incluye ítems como por ejemplo el exterior, el edificio general, la seguridad, la controlabilidad de la iluminación, el mobiliario, los espacios académicos y administrativos y la tecnología.

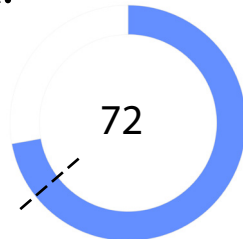
La FCA evalúa la condición física de una instalación

para medir cuáles sistemas están averiados, deteriorados, etc. Incluye ítems como por ejemplo el tejado, la calefacción y el aire acondicionado, la fontanería, los sistemas eléctricos, el desagüe del predio y el estacionamiento.

Ambas evaluaciones incorporan datos, entrevistas al personal, recorridos de instalaciones, estimación de costos y análisis.

Puntaje de la ESA:

--- Promedio ESA de las escuelas primarias del distrito: 64



Edificio general

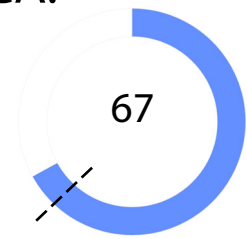
- 1 - Exterior 71
- 2 - Actividad y Aprendizaje al aire libre 80
- 3 - Edificio general 58
- 4 - Seguridad 57
- 5 - Calidad ambiental 88
- 6 - Capacidad de controlar sistemas 68
- 7 - Mobiliario, apliques, equipamiento 69

Aspecto académico

- 8 - Aspecto académico y de aprendizaje 70
- 9 - Artes Visuales y Escénicas 80
- 10 - Educación Física y Bienestar 80
- 11 - Servicio de comidas 80
- 12 - Recursos de medio 57
- 13 - Tecnología 80
- 14 - Espacios de administración 70

Puntaje de la FCA:

--- Promedio FCA de las escuelas primarias del distrito: 62



Todo el plantel

- 1 - Arquitectura exterior 94
- 2 - Arquitectura interior 25
- 3 - Estructural 100
- 4 - Sistema mecánico / Climatización 69
- 5 - Sistema eléctrico 49
- 6 - Fontanería 75
- 7 - Predio / Espacio público 39

- Muy insatisfactorio 0-35
- Insatisfactorio 36-50
- Regular 51-65
- Satisfactorio 66-80
- Muy satisfactorio 81-100

Preguntas/Comentarios
Correo electrónico:
Assessments@perkinswill.com