

## Evaluaciones de idoneidad educacional y de la condición de las instalaciones - 2020



Dirección del edificio:

5913 La Crosse Ave

Austin, TX 78739

Pies cuadrados del edificio: 75.000

Acres del predio: 12 Acres

Fecha de la primera construcción: 1992

Características demográficas de los estudiantes:

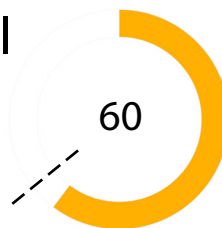
Características demográficas	Porcentaje
Afroamericanos	1.8%
Hispanos	16.4%
Blancos	63.3%
Indígenas americanos	0.1%
Asiáticos	12.4%
Isleños del Pacífico	0.0%
Dos o más razas	6.1%
Con desventajas económicas	9.8%
Estudiantes que aprenden inglés	8.1%
Educación Especial	10.1%
Matrícula	800

### Resumen de la instalación

La Escuela Primaria Kiker, que atiende una matrícula de aproximadamente 800 estudiantes en el sudoeste de Austin, es conocida por la participación de los padres y como una escuela tranquila que atiende al barrio Circle C. La escuela fue construida en 1992 y tiene 75,000 pies cuadrados en un predio de 11.5 acres. La escuela en general está en buenas condiciones. La escuela es extensa pero acogedora. Espacios grandes al aire libre podrían albergar adecuadamente aprendizaje y actividades al aire libre pero falta la infraestructura actual para proveer estas oportunidades.

### Puntaje de la evaluación de idoneidad educacional (ESA):

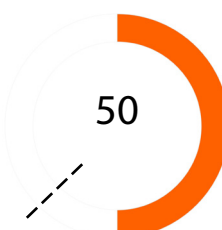
--- Promedio ESA de las escuelas primarias del distrito: 64



- Muy insatisfactorio 0-35
- Insatisfactorio 36-50
- Regular 51-65
- Satisfactorio 66-80
- Muy satisfactorio 81-100

### Puntaje de la evaluación de condición de las instalaciones (FCA):

--- Promedio FCA de las escuelas primarias del distrito: 62



Preguntas/Comentarios  
 Correo electrónico:  
[Assessments@perkinswill.com](mailto:Assessments@perkinswill.com)

## Evaluaciones de idoneidad educacional y de la condición de las instalaciones - 2020

La ESA evalúa cuán bien una instalación apoya la enseñanza y el aprendizaje mediante el uso de las especificaciones educativas del distrito como el estándar. Incluye ítems como por ejemplo el exterior, el edificio general, la seguridad, la controlabilidad de la iluminación, el mobiliario, los espacios académicos y administrativos y la tecnología.

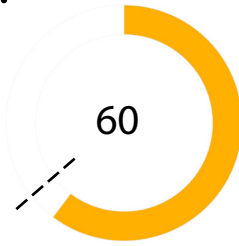
La FCA evalúa la condición física de una instalación

para medir cuáles sistemas están averiados, deteriorados, etc. Incluye ítems como por ejemplo el tejado, la calefacción y el aire acondicionado, la fontanería, los sistemas eléctricos, el desagüe del predio y el estacionamiento.

Ambas evaluaciones incorporan datos, entrevistas al personal, recorridos de instalaciones, estimación de costos y análisis.

### Puntaje de la ESA:

--- Promedio ESA de las escuelas primarias del distrito: 64



#### Edificio general

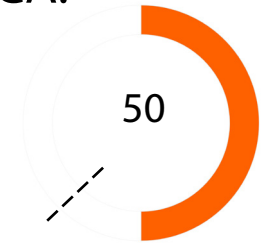
- 1 - Exterior 74
- 2 - Actividad y Aprendizaje al aire libre 40
- 3 - Edificio general 40
- 4 - Seguridad 68
- 5 - Calidad ambiental 72
- 6 - Capacidad de controlar sistemas 68
- 7 - Mobiliario, apliques, equipamiento 59

#### Aspecto académico

- 8 - Aspecto académico y de aprendizaje 41
- 9 - Artes Visuales y Escénicas 60
- 10 - Educación Física y Bienestar 70
- 11 - Servicio de comidas 60
- 12 - Recursos de medio 67
- 13 - Tecnología 45
- 14 - Espacios de administración 80

### Puntaje de la FCA:

--- Promedio FCA de las escuelas primarias del distrito: 62



#### Todo el plantel

- 1 - Arquitectura exterior 86
- 2 - Arquitectura interior 51
- 3 - Estructural 100
- 4 - Sistema mecánico / Climatización 21
- 5 - Sistema eléctrico 31
- 6 - Fontanería 79
- 7 - Predio / Espacio público 0

- Muy insatisfactorio 0-35
- Insatisfactorio 36-50
- Regular 51-65
- Satisfactorio 66-80
- Muy satisfactorio 81-100

Preguntas/Comentarios  
Correo electrónico:  
Assessments@perkinswill.com