

## Evaluaciones de idoneidad educacional y de la condición de las instalaciones - 2020



Dirección del edificio:

3800 S. 2nd St

Austin, TX 78704

Pies cuadrados del edificio: 85.400

Acres del predio: 9 Acres

Fecha de la primera construcción: 1989

Características demográficas de los estudiantes:

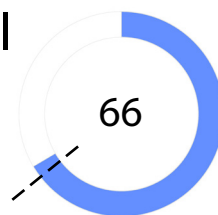
Características demográficas	Porcentaje
Afroamericanos	4.9%
Hispanos	86.8%
Blancos	5.9%
Indígenas americanos	0.2%
Asiáticos	2.2%
Isleños del Pacífico	0.0%
Dos o más razas	0.0%
Con desventajas económicas	91.6%
Estudiantes que aprenden inglés	67.0%
Educación Especial	19.3%
Matrícula	491

## Resumen de la instalación

La Escuela Primaria Galindo atiende una matrícula de aproximadamente 490 estudiantes en el sur de Austin. Fue construida en 1989, con un edificio mecánico agregado en 2001, y consta de aproximadamente 85,000 pies cuadrados en 9 acres. La escuela participa del programa AVID (Progreso por medio de la determinación individual) del distrito y el Instituto de Aprendizaje Creativo para ofrecerles a sus estudiantes un plan de estudios innovador. También es una escuela de lenguaje dual que se concentra en el aprendizaje socioemocional.

### Puntaje de la evaluación de idoneidad educacional (ESA):

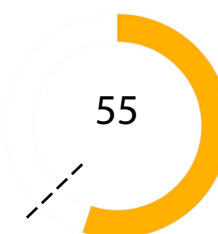
--- Promedio ESA de las escuelas primarias del distrito: 64



- Muy insatisfactorio 0-35
- Insatisfactorio 36-50
- Regular 51-65
- Satisfactorio 66-80
- Muy satisfactorio 81-100

### Puntaje de la evaluación de condición de las instalaciones (FCA):

--- Promedio FCA de las escuelas primarias del distrito: 62



Preguntas/Comentarios  
 Correo electrónico:  
[Assessments@perkinswill.com](mailto:Assessments@perkinswill.com)

## Evaluaciones de idoneidad educacional y de la condición de las instalaciones - 2020

La ESA evalúa cuán bien una instalación apoya la enseñanza y el aprendizaje mediante el uso de las especificaciones educativas del distrito como el estándar. Incluye ítems como por ejemplo el exterior, el edificio general, la seguridad, la controlabilidad de la iluminación, el mobiliario, los espacios académicos y administrativos y la tecnología.

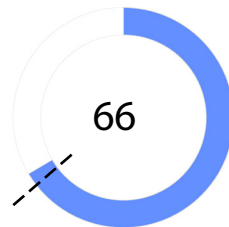
La FCA evalúa la condición física de una instalación

para medir cuáles sistemas están averiados, deteriorados, etc. Incluye ítems como por ejemplo el tejado, la calefacción y el aire acondicionado, la fontanería, los sistemas eléctricos, el desagüe del predio y el estacionamiento.

Ambas evaluaciones incorporan datos, entrevistas al personal, recorridos de instalaciones, estimación de costos y análisis.

### Puntaje de la ESA:

--- Promedio ESA de las escuelas primarias del distrito: 64



#### Edificio general

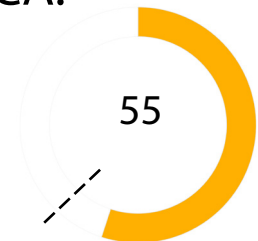
- 1 - Exterior 54
- 2 - Actividad y Aprendizaje al aire libre 67
- 3 - Edificio general 60
- 4 - Seguridad 57
- 5 - Calidad ambiental 72
- 6 - Capacidad de controlar sistemas 68
- 7 - Mobiliario, apliques, equipamiento 64

#### Aspecto académico

- 8 - Aspecto académico y de aprendizaje 57
- 9 - Artes Visuales y Escénicas 80
- 10 - Educación Física y Bienestar 90
- 11 - Servicio de comidas 80
- 12 - Recursos de medio 57
- 13 - Tecnología 70
- 14 - Espacios de administración 55

### Puntaje de la FCA:

--- Promedio FCA de las escuelas primarias del distrito: 62



#### Todo el plantel

- 1 - Arquitectura exterior 100
- 2 - Arquitectura interior 84
- 3 - Estructural 34
- 4 - Sistema mecánico / Climatización 57
- 5 - Sistema eléctrico 29
- 6 - Fontanería 65
- 7 - Predio / Espacio público 0

- Muy insatisfactorio 0-35
- Insatisfactorio 36-50
- Regular 51-65
- Satisfactorio 66-80
- Muy satisfactorio 81-100

Preguntas/Comentarios  
Correo electrónico:  
Assessments@perkinswill.com