

Evaluaciones de idoneidad educacional y de la condición de las instalaciones - 2020



Dirección del edificio:
7005 Northledge Drive
Austin, TX 78731

Pies cuadrados del edificio: 111.400
Acres del predio: 10 Acres
Fecha de la primera construcción: 2010

Características demográficas de los estudiantes:

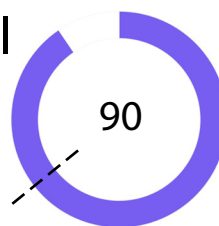
Características demográficas	Porcentaje
Afromericanos	2.9%
Hispanos	17.8%
Blancos	61.9%
Indígenas americanos	0.0%
Asiáticos	10.1%
Isleños del Pacífico	0.0%
Dos o más razas	7.2%
Con desventajas económicas	19.0%
Estudiantes que aprenden inglés	10.9%
Educación Especial	7.2%
Matrícula	746

Resumen de la instalación

La Escuela Primaria Doss, que atiende una matrícula de aproximadamente 750 estudiantes en el norte de Austin, es una escuela construida hace poco como parte del programa del bono de 2017. Abrió al inicio del año escolar 2020-2021 La escuela tiene aproximadamente 111,000 pies cuadrados y está en el mismo terreno que la escuela anterior. Un edificio de gimnasio independiente que se construyó en 2010 es la única parte que se mantuvo del edificio existente. El corazón de la nueva escuela es un luminoso patio interior de tres pisos que funciona como la cafetería y tiene gradas que pueden albergar a un gran grupo de personas para que miren una presentación en el escenario o asistan a eventos en la cafetería.

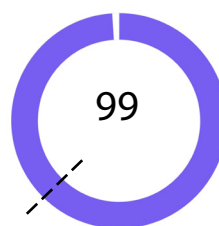
Puntaje de la evaluación de idoneidad educacional (ESA):

--- Promedio ESA de las escuelas primarias del distrito: 64



Puntaje de la evaluación de condición de las instalaciones (FCA):

--- Promedio FCA de las escuelas primarias del distrito: 62



- Muy insatisfactorio 0-35
- Insatisfactorio 36-50
- Regular 51-65
- Satisfactorio 66-80
- Muy satisfactorio 81-100

Preguntas/Comentarios
Correo electrónico:
Assessments@perkinswill.com

Evaluaciones de idoneidad educacional y de la condición de las instalaciones - 2020

La ESA evalúa cuán bien una instalación apoya la enseñanza y el aprendizaje mediante el uso de las especificaciones educativas del distrito como el estándar. Incluye ítems como por ejemplo el exterior, el edificio general, la seguridad, la controlabilidad de la iluminación, el mobiliario, los espacios académicos y administrativos y la tecnología.

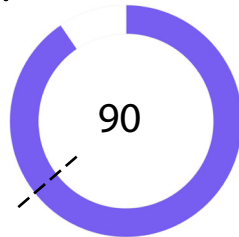
La FCA evalúa la condición física de una instalación

para medir cuáles sistemas están averiados, deteriorados, etc. Incluye ítems como por ejemplo el tejado, la calefacción y el aire acondicionado, la fontanería, los sistemas eléctricos, el desagüe del predio y el estacionamiento.

Ambas evaluaciones incorporan datos, entrevistas al personal, recorridos de instalaciones, estimación de costos y análisis.

Puntaje de la ESA:

--- Promedio ESA de las escuelas primarias del distrito: 64



Edificio general

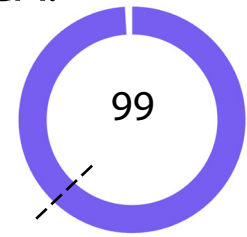
1 - Exterior	77
2 - Actividad y Aprendizaje al aire libre	87
3 - Edificio general	100
4 - Seguridad	94
5 - Calidad ambiental	92
6 - Capacidad de controlar sistemas	84
7 - Mobiliario, apliques, equipamiento	95

Aspecto académico

8 - Aspecto académico y de aprendizaje	89
9 - Artes Visuales y Escénicas	100
10 - Educación Física y Bienestar	80
11 - Servicio de comidas	90
12 - Recursos de medio	90
13 - Tecnología	95
14 - Espacios de administración	95






Puntaje de la FCA:

--- Promedio FCA de las escuelas primarias del distrito: 62



Todo el plantel

1 - Arquitectura exterior	100
2 - Arquitectura interior	100
3 - Estructural	100
4 - Sistema mecánico / Climatización	99
5 - Sistema eléctrico	100
6 - Fontanería	95
7 - Predio / Espacio público	100

	Muy insatisfactorio	0-35
	Insatisfactorio	36-50
	Regular	51-65
	Satisfactorio	66-80
	Muy satisfactorio	81-100

Preguntas/Comentarios
Correo electrónico:
Assessments@perkinswill.com