

## Evaluaciones de idoneidad educacional y de la condición de las instalaciones - 2020



Dirección del edificio:

1200 E. Rundberg Ln

Austin, TX 78753

Pies cuadrados del edificio: 133.300

Acres del predio: 20 Acres

Fecha de la primera construcción: 1973

### Características demográficas de los estudiantes:

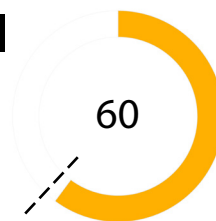
Características demográficas	Porcentaje
Afromericanos	10.3%
Hispanos	84.4%
Blancos	3.2%
Indígenas americanos	0.0%
Asiáticos	1.7%
Isleños del Pacífico	0.0%
Dos o más razas	0.3%
Con desventajas económicas	97.5%
Estudiantes que aprenden inglés	63.8%
Educación Especial	15.7%
Matrícula	649

## Resumen de la instalación

La Escuela Secundaria Dobie atiende una matrícula de aproximadamente 650 estudiantes en el noreste de Austin. La escuela de aproximadamente 133,000 pies cuadrados fue construida en 1973 sobre 20 acres. La escuela ofrece programas de ingeniería, artes culinarias y bellas artes. Dobie es parte de la familia de escuelas del Noreste y a través de la clase de ingeniería del Proyecto Lead the Way, los estudiantes pueden pedir ser parte del programa de ingeniería en la Escuela Preparatoria de Universidad Temprana del Noreste.

### Puntaje de la evaluación de idoneidad educacional (ESA):

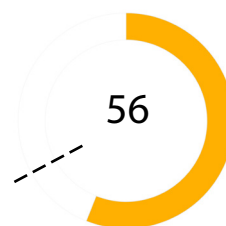
--- Promedio ESA de escuelas secundarias del distrito: 62



- Muy insatisfactorio 0-35
- Insatisfactorio 36-50
- Regular 51-65
- Satisfactorio 66-80
- Muy satisfactorio 81-100

### Puntaje de la evaluación de condición de las instalaciones (FCA):

--- Promedio FCA de escuelas secundarias del distrito: 66



Preguntas/Comentarios  
 Correo electrónico:  
[Assessments@perkinswill.com](mailto:Assessments@perkinswill.com)

## Evaluaciones de idoneidad educacional y de la condición de las instalaciones - 2020

La ESA evalúa cuán bien una instalación apoya la enseñanza y el aprendizaje mediante el uso de las especificaciones educativas del distrito como el estándar. Incluye ítems como por ejemplo el exterior, el edificio general, la seguridad, la controlabilidad de la iluminación, el mobiliario, los espacios académicos y administrativos y la tecnología.

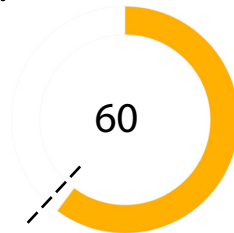
La FCA evalúa la condición física de una instalación

para medir cuáles sistemas están averiados, deteriorados, etc. Incluye ítems como por ejemplo el tejado, la calefacción y el aire acondicionado, la fontanería, los sistemas eléctricos, el desagüe del predio y el estacionamiento.

Ambas evaluaciones incorporan datos, entrevistas al personal, recorridos de instalaciones, estimación de costos y análisis.

### Puntaje de la ESA:

--- Promedio  
ESA de escuelas  
secundarias del  
distrito: 62



#### Edificio general

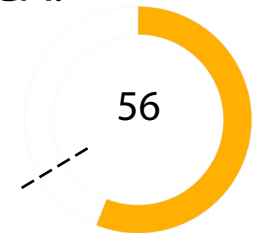
- 1 - Exterior 77
- 2 - Actividad y Aprendizaje al aire libre 70
- 3 - Edificio general 64
- 4 - Seguridad 38
- 5 - Calidad ambiental 56
- 6 - Capacidad de controlar sistemas 52
- 7 - Mobiliario, apliques, equipamiento 89

#### Aspecto académico

- 8 - Aspecto académico y de aprendizaje 54
- 9 - Aprendizaje de carreras CTE 57
- 10 - Artes Visuales y Escénicas 51
- 11 - Atletismo y bienestar 68
- 12 - Servicio de comidas 60
- 13 - Recursos de medios 60
- 14 - Tecnología 50
- 15 - Espacios de administración 55

### Puntaje de la FCA:

--- Promedio  
FCA de escuelas  
secundarias del  
distrito: 66



#### Todo el plantel

- 1 - Arquitectura exterior 97
- 2 - Arquitectura interior 55
- 3 - Estructural 39
- 4 - Sistema mecánico / Climatización 67
- 5 - Sistema eléctrico 37
- 6 - Fontanería 58
- 7 - Predio / Espacio público 24

- Muy insatisfactorio 0-35
- Insatisfactorio 36-50
- Regular 51-65
- Satisfactorio 66-80
- Muy satisfactorio 81-100

Preguntas/Comentarios  
Correo electrónico:  
Assessments@perkinswill.com