

## Evaluaciones de idoneidad educacional y de la condición de las instalaciones - 2020



Dirección del edificio:

2613 Rogers Ave

Austin, TX 78722

Pies cuadrados del edificio: 61.800

Acres del predio: 10 Acres

Fecha de la primera construcción: 1992

Características demográficas de los estudiantes:

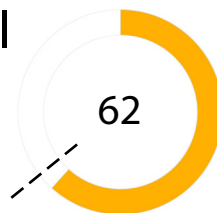
Características demográficas	Porcentaje
Afroamericanos	39.6%
Hispanos	33.3%
Blancos	16.4%
Indígenas americanos	0.0%
Asiáticos	2.5%
Isleños del Pacífico	0.0%
Dos o más razas	8.2%
Con desventajas económicas	74.2%
Estudiantes que aprenden inglés	8.8%
Educación Especial	13.8%
Matrícula	159

### Resumen de la instalación

La Escuela Primaria Campbell está en el este de Austin y atiende una matrícula de aproximadamente 160 estudiantes. Fue construida en 1992 y consta de aproximadamente 61,000 pies cuadrados. La escuela es conocida por ser una escuela de medios y artes escénicas. El plantel formó alianzas con organizaciones barriales y la comunidad para que los estudiantes puedan aprender cine, medios digitales y danza. La escuela está en buenas condiciones. La disposición de los típicos barrios de aprendizaje no se ajusta a las especificaciones educativas actuales del AISD y le faltan espacios de colaboración y grupos pequeños para los estudios.

### Puntaje de la evaluación de idoneidad educacional (ESA):

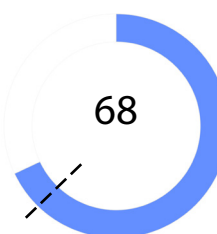
--- Promedio ESA de las escuelas primarias del distrito: 64



- Muy insatisfactorio 0-35
- Insatisfactorio 36-50
- Regular 51-65
- Satisfactorio 66-80
- Muy satisfactorio 81-100

### Puntaje de la evaluación de condición de las instalaciones (FCA):

--- Promedio FCA de las escuelas primarias del distrito: 62



Preguntas/Comentarios  
 Correo electrónico:  
[Assessments@perkinswill.com](mailto:Assessments@perkinswill.com)

## Evaluaciones de idoneidad educacional y de la condición de las instalaciones - 2020

La ESA evalúa cuán bien una instalación apoya la enseñanza y el aprendizaje mediante el uso de las especificaciones educativas del distrito como el estándar. Incluye ítems como por ejemplo el exterior, el edificio general, la seguridad, la controlabilidad de la iluminación, el mobiliario, los espacios académicos y administrativos y la tecnología.

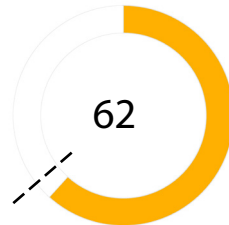
La FCA evalúa la condición física de una instalación

para medir cuáles sistemas están averiados, deteriorados, etc. Incluye ítems como por ejemplo el tejado, la calefacción y el aire acondicionado, la fontanería, los sistemas eléctricos, el desagüe del predio y el estacionamiento.

Ambas evaluaciones incorporan datos, entrevistas al personal, recorridos de instalaciones, estimación de costos y análisis.

### Puntaje de la ESA:

--- Promedio ESA de las escuelas primarias del distrito: 64



#### Edificio general

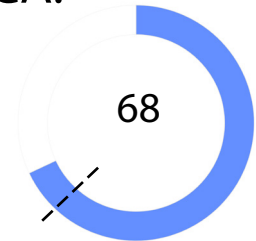
- 1 - Exterior 66
- 2 - Actividad y Aprendizaje al aire libre 73
- 3 - Edificio general 60
- 4 - Seguridad 57
- 5 - Calidad ambiental 72
- 6 - Capacidad de controlar sistemas 60
- 7 - Mobiliario, apliques, equipamiento 60

#### Aspecto académico

- 8 - Aspecto académico y de aprendizaje 43
- 9 - Artes Visuales y Escénicas 73
- 10 - Educación Física y Bienestar 70
- 11 - Servicio de comidas 80
- 12 - Recursos de medio 70
- 13 - Tecnología 45
- 14 - Espacios de administración 35

### Puntaje de la FCA:

--- Promedio FCA de las escuelas primarias del distrito: 62



#### Todo el plantel

- 1 - Arquitectura exterior 97
- 2 - Arquitectura interior 48
- 3 - Estructural 100
- 4 - Sistema mecánico / Climatización 49
- 5 - Sistema eléctrico 74
- 6 - Fontanería 86
- 7 - Predio / Espacio público 0

- Muy insatisfactorio 0-35
- Insatisfactorio 36-50
- Regular 51-65
- Satisfactorio 66-80
- Muy satisfactorio 81-100

Preguntas/Comentarios  
Correo electrónico:  
Assessments@perkinswill.com