

## Evaluaciones de idoneidad educacional y de la condición de las instalaciones - 2020



Dirección del edificio:

906 W Milton St

Austin, TX 78704

Pies cuadrados del edificio: 57.300

Acres del predio: 3 Acres

Fecha de la primera construcción: 1936

Características demográficas de los estudiantes:

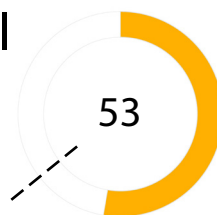
Características demográficas	Porcentaje
Afroamericanos	2.0%
Hispanos	45.8%
Blancos	44.2%
Indígenas americanos	0.5%
Asiáticos	2.5%
Isleños del Pacífico	0.0%
Dos o más razas	5.0%
Con desventajas económicas	17.7%
Estudiantes que aprenden inglés	17.5%
Educación Especial	4.5%
Matrícula	441

## Resumen de la instalación

La Escuela Primaria Becker, que atiende una matrícula estudiantil de aproximadamente 440 estudiantes en el sur de Austin, es conocida por ser una de las cuatro escuelas "nodo" para el programa bidireccional de lenguaje dual. El plan de estudios académicos de la escuela es enriquecedor y atractivo para los estudiantes y provee muchas oportunidades de aprendizaje dentro y fuera del estudio. Becker adoptó el plan académico STEAM con un laboratorio de centralizado exclusivo para crear que incluye impresoras 3D. Un programa exclusivo se desarrolla en el Salón Ecológico de Becker. Junto a este espacio está el gallinero de Becker, donde los estudiantes pueden incorporar aprendizaje práctico.

### Puntaje de la evaluación de idoneidad educacional (ESA):

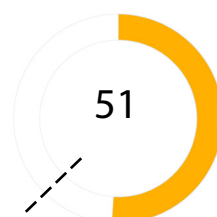
--- Promedio ESA de las escuelas primarias del distrito: 64



- Muy insatisfactorio 0-35
- Insatisfactorio 36-50
- Regular 51-65
- Satisfactorio 66-80
- Muy satisfactorio 81-100

### Puntaje de la evaluación de condición de las instalaciones (FCA):

--- Promedio FCA de las escuelas primarias del distrito: 62



Preguntas/Comentarios  
 Correo electrónico:  
[Assessments@perkinswill.com](mailto:Assessments@perkinswill.com)

## Evaluaciones de idoneidad educacional y de la condición de las instalaciones - 2020

La ESA evalúa cuán bien una instalación apoya la enseñanza y el aprendizaje mediante el uso de las especificaciones educativas del distrito como el estándar. Incluye ítems como por ejemplo el exterior, el edificio general, la seguridad, la controlabilidad de la iluminación, el mobiliario, los espacios académicos y administrativos y la tecnología.

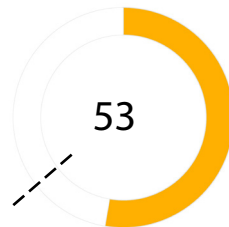
La FCA evalúa la condición física de una instalación

para medir cuáles sistemas están averiados, deteriorados, etc. Incluye ítems como por ejemplo el tejado, la calefacción y el aire acondicionado, la fontanería, los sistemas eléctricos, el desagüe del predio y el estacionamiento.

Ambas evaluaciones incorporan datos, entrevistas al personal, recorridos de instalaciones, estimación de costos y análisis.

### Puntaje de la ESA:

--- Promedio ESA de las escuelas primarias del distrito: 64



#### Edificio general

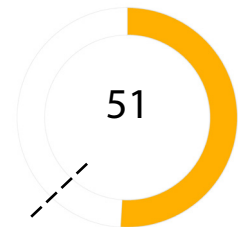
- 1 - Exterior 34
- 2 - Actividad y Aprendizaje al aire libre 67
- 3 - Edificio general 67
- 4 - Seguridad 45
- 5 - Calidad ambiental 80
- 6 - Capacidad de controlar sistemas 44
- 7 - Mobiliario, apliques, equipamiento 64

#### Aspecto académico

- 8 - Aspecto académico y de aprendizaje 37
- 9 - Artes Visuales y Escénicas 40
- 10 - Educación Física y Bienestar 60
- 11 - Servicio de comidas 60
- 12 - Recursos de medio 60
- 13 - Tecnología 45
- 14 - Espacios de administración 35

### Puntaje de la FCA:

--- Promedio FCA de las escuelas primarias del distrito: 62



#### Todo el plantel

- 1 - Arquitectura exterior 56
- 2 - Arquitectura interior 82
- 3 - Estructural 75
- 4 - Sistema mecánico / Climatización 63
- 5 - Sistema eléctrico 80
- 6 - Fontanería 0
- 7 - Predio / Espacio público 13

- Muy insatisfactorio 0-35
- Insatisfactorio 36-50
- Regular 51-65
- Satisfactorio 66-80
- Muy satisfactorio 81-100

Preguntas/Comentarios  
Correo electrónico:  
Assessments@perkinswill.com