

الصف 6 سمات العلاقات

في هذا الدرس، يعمل المعلم والطلاب بشكل تعاوني لوضع إرشادات للتعلم بشأن الموضوعات الحساسة ومناقشتها. يضع الطلاب قائمة بأنواع العلاقات ويحددون سمات العلاقات الصحية والعلاقات غير الصحية في نشاط بين الشركاء. خلال الدرس، سيضع المعلم الطلاب ضمن جلسة نقاشية عن أنواع التواصل وأثرها على العلاقات.

أهداف اليوم

- عرّف العلاقة.
- صف أنواع العلاقات في حياتك.
- صف سمات العلاقات الصحية والعلاقات غير الصحية.
- أظهر مهارات التواصل للعلاقات الصحية.

ملاحظة المعلم: خلق مساحة آمنة

- الوقت المقدّر: 5 دقائق
- تفعيل المعرفة المسبقة/ المشاركة

1. ابدأ الدرس بتأسيس قواعد أساسية تؤدي إلى مساحة "أكثر أماناً".
2. نظراً للطبيعة الحساسة لهذه الموضوعات، عليك تذكير الطلاب بتجنب التحدث عن تجارب زملاء صفهم.
3. دع الطلاب يقترحون أدوراً أو حدوداً خاصة بهم للصف ليأخذونها في اعتبارهم طوال النقاش.

خلق مساحة آمنة

اذكر بعض القواعد الأساسية التي يمكن الاتفاق عليها لجعل المكان
آمنًا للتحدث في موضوع حساس؟

ملاحظة المعلم: كلمات وتعريفات

- الوقت المقدّر: دقيقتان
 - استراتيجية "ELL & SpEd": شركاء ذوي قدرات مختلطة
1. اطلب من الطلاب النظر إلى مجموعة الكلمات والتفكير عن ماهية موضوع اليوم.
 2. اطلب من الطلاب كتابة أجوبتهم والإفصاح عنها على ألواح بيضاء.

عمّا يمكن أن يدور موضوع اليوم؟

الشريك

الأخت

العشيق

الصديق

العشيقة

الأخ

الابنة

WWW.MERRIAM-WEBSTER.COM


: the way in which two or more people, groups, countries, etc., talk to, behave toward, and deal with each other

: الطريقة التي يتحدث أو يتعامل بها اثنان أو أكثر من الأشخاص أو المجموعات أو البلدان، إلخ.، مع بعضهما البعض.

ملاحظة المعلم: رمي الكرة وسمات الصداقة

- الوقت المقدّر: 5 دقائق
 - استراتيجية "ELL & SpEd": تلقين بصري
1. يقف الطلاب في دائرة على أن تكون المسافة بين كل منهم بطول الذراع.
 2. يرمي الطلاب كرة أو أي غرض صغير عبر الدائرة من شخص لآخر لإنشاء نمط محدد. يقوموا بتكرار النمط من 2 - 3 دورات.
 3. بعد ذلك اجعل الطلاب يحاولون مناداة اسم الشخص الذي سيلقون الكرة إليه.
 4. ثم اجعلهم يقولون بصوت عالٍ الصفات التي يبحثون عنها في الصديق.
 5. الآن كرروا النمط بالتحدث عن هذه الصفة قبل إلقاء الكرة.
 6. جرب عكس النمط أو إضافة مزيد من الكرات.

ما السمات التي تبحث عنها في الصديق؟



ما السمات التي تجعل الصديق صديقًا جيدًا أو الشريك شريكًا جيدًا؟

- ألا يكون أنانيًا
- أن يعامل الآخرين جيدًا
- متسامح ويحترم الآخرين
- لديه أخلاق وقيم تشبه تلك التي تعتنقها
- شخص مرح
- يحترم نفسه

يجب أن تحاول دائماً أن تكون هذا الشخص
الذي تحترمه ويحترمه الآخرون



ملاحظة المعلم: فرز بطاقة العلاقات الصحية مقابل غير الصحية

- الوقت المقدّر: 5 دقائق
- استراتيجية "ELL & SpEd": شركاء ذوي قدرات مختلطة

1. اطلب من الطلاب تصنيف البطاقات إلى فئتين.
2. يصنع الطلاب مخطط "T" لتدوين إجاباتهم.

يلتزم بقواعد والديك/أولياء أمرك.	يحترم رغباتك واستقلاليّتك.	يحاول التعرف عليك.	يشارك في الأنشطة التي تحبها ولكن قد لا تكون المفضلة لديه.
يخبرك بما لا يجب أن تفعله.	يسأل عن أفكارك ومشاعرك وآرائك.	يحترم قراراتك وحدودك.	يحترم مواعيده ومحترم ومهذب.
لا يلتزم بقواعد أبويك أو أولياء الأمر.	يعتقد أنه يعرف كل شيء (مغرور).	يركز على كونك ذي مظهر جيد أو محبوب.	يصر على أن يكون الشخص الذي يقرر ما يجب عليك فعله.
يتمادى في مزاحه السمج.	يتحدث من وراء ظهرك.	يضع يديه عليك بشكل غير لائق/أو يجعلك تشعر بعدم الراحة.	يغار من الآخرين.

فرز بطاقة العلاقات العلاقات غير الصحية

سمات العلاقة غير الصحية

متلاعب أو مغرور

سمات العلاقة الصحية

متلاعب أو مغرور
يحترم رغباتك واستقلاليتك.

ملاحظة المعلم: مناقشة حول التواصل الجيد



- الوقت المقدّر: 5 دقائق
- استراتيجية "ELL & SpEd": شركاء ذوي قدرات مختلطة، أدلة بصرية

1. يعمل المعلم على تسهيل القيام بمناقشة في الصف حول أهمية التواصل في تعزيز العلاقات الصحية.


فكر - زواج - شارك

صف موقفاً ينشأ فيه جدل أو عدم توافق في الآراء بسبب
سوء التواصل.

ما هو التواصل؟



التواصل الجيد مطلوب
لكل العلاقات!



التواصل الجيد يساعد على تحسين علاقاتك
مع عائلتك، أصدقائك، معلميك والأشخاص البالغين
الآخرين.

مهارات التواصل الجيد تتضمن
الاستماع والتحدث
بشكل فعال.



فكر - زواج - شارك

ما أهمية التواصل الجيد؟

- منع سوء التفاهم فقد يؤدي التواصل بطريقة غير واضحة إلى سوء تفاهم مؤذٍ.
- بناء علاقات صحية التواصل أداة بناء العلاقات الجيدة.
- التعبير عن الذات مهارات التواصل الجيد تسمح لك بأن تجعل الآخرين يعلمون ما تريده وما تحتاج إليه

ملاحظة المعلم: ردود جازمة

- الوقت المقدّر: 10 دقائق
 - استراتيجية "ELL & SpEd": شركاء ذوي قدرات مختلطة
1. يقدم الطلاب عدة طرق للاستجابة للمواقف المختلفة في العلاقات باستخدام أساليب التواصل الثلاثة.

اكتب مثلاً على الملاحظات اللاصقة، ثمّ ضعه على المخطط الثابت.

تواصل جيد

كيف يبدو الأمر حين تكون في أفضل
حالة يمكنك أن تكون عليها؟

تواصل سيء

كيف يبدو الأمر حين تكون في أسوأ
حالة يمكنك أن تكون عليها؟

أنوع التواصل

سلبي، عدائي، جازم

اكتب - زاوج - شارك

أنواع سيناريوهات التواصل

ثمة ثلاثة أنواع من أساليب التواصل.

الإرشادات: استخدم أدوات وصف كل نوع من أساليب التواصل لكتابة رد على كل سيناريو.

متواصل سيء	متواصل عدائي	متواصل جازم	
لا يعارض حين يكون مضغوطاً أو في موقف صعب	مشاكس، عدواني، غير ودود	يتواصل بطريقة مباشرة ومحترمة	
			شخص يقطع الصف ويقف أمامك.
			أفضل أصدقائك يقضي سراً من أسرارك لشخص آخر.

ملاحظة المعلم: حلقة إنعاش

- الوقت المقدّر: 5 دقائق
 - استراتيجية التعليم الاجتماعي والعاطفي (SEL)
1. يضع المعلم الطلاب في حلقة
 2. ويشرح لهم أنّ وظيفة الطلاب هي لعب دور من أحد أنواع التواصل التي تتعلق بالسيناريو الجديد
 3. يختار الطالب نوع التواصل ثم يلعب الدور الخاص بالرد على السيناريو.
 4. يطلب المعلم من الصف الموافقة أو الرفض (قد يساعد استخدام رمز للتحدث إذا أراد الطلاب إضافة شيء ما للمحادثة).
 5. يستمر في أن يطلب من الطلاب لعب دور نفس السيناريو ولكن مع نوع مختلف من التواصل.
 6. يحاول استنباط جميع أنواع التواصل الثلاثة لكل سيناريو.

حلقة إنعاش: سيناريو جديد

1. شخص يقطع الصف ويقف أمامك.
2. أفضل أصدقائك يفشي سرًا من أسرارك لشخص آخر.
3. شخص يعبت بأغراضك.
4. شخص ينشر تعليقًا سيئًا بشأنك على الإنستغرام.
5. صديقك المفضل يطلب منك أن ينظر على رسائله.

أن تكون مستمعًا جيدًا أمرٌ جيد تمامًا مثل أن تكون متحدثًا جيدًا!

كيف يمكنك أن تظهر لشخص ما أو تخبره أنك منصت؟

الإنصات الفعّال هو أن تجعل المتحدث
يعلم أنك تنصت وتوضح
له أي شيء قد يكون مُربكًا.

إعادة صياغة الكلمات هي استخدام
كلماتك الخاصة لتعيد ما
يقوله شخص آخر.

ما نوع التواصل الذي ستستخدمه لتترك علاقة غير صحية؟

قائمة المراجع

- “Circle Drawing Tools Online at GetDrawings.com.” *Circle Drawing Tools Online at GetDrawings.com*, GetDrawings.com, <http://getdrawings.com/circle-drawing-tool-online#circle-drawing-tool-online-57.png>. (Accessed September 11, 2019)
- Doncarlos1953. “Nonverbal Communication Conversation Facial Expression PNG Clipart.” *Nonverbal Communication Conversation Facial Expression PNG Clipart*, IMGBIN.org, 4 June 2017, <https://imgbin.com/png/UgYHt8Vu/nonverbal-communication-conversation-facial-expression-png>. (Accessed September 11, 2019)
- “Relationship.” *Merriam-Webster*, Merriam-Webster, 9 Sept. 2019, <https://www.merriam-webster.com/dictionary/relationship#examples>. (Accessed September 11, 2019)
- “Tennis Ball Kids Clipart- Graphics.” *Tennis Ball Kids Clipart- Graphics*, SGCI San Francisco.org, <https://sgcisanfrancisco.org/image/tennis-ball-clipart-kids/1598018.html#>. (Accessed September 11, 2019)
- “Two People Talking.” *Communication Clipart Free Images - People Talking Clipart Png*, JING.FM, <https://www.jing.fm/iclipt/u2q8q8r5i1a9a9y3/>. (Accessed September 11, 2019)