

## ESCUELA PRIMARIA GOVALLE

### Sitio de Instalación

3601 Govalle Ave.  
Austin, TX 78702

Área de Edificio: 77,368 Pies Cuadrados  
Pies Cuadrados del Sitio: 8 Acres  
Fecha de la Primera Construcción: 1940

### Cronología de la Evaluación:

Entrevista de Condición de Instalación: 05/17/16  
Vista para Evaluar Condición de Instalación: 05/17/16  
Entrevista de Conveniencia Educativa: 05/17/16  
Visita para Evaluar Conveniencia Educativa: 05/17/16



## Resumen de Instalación



La Escuela Primaria Govalle fue establecida en el 1930, y consiste de dos edificios permanentes. El campus incluye el Edificio Principal Escolar (BLDG-116A) y el Edificio Mecánico (BLDG-116B). Cada edificio es de un solo piso y los edificios están conectados por una banqueta.

### Evaluación de Condición de Instalación (ECI)

La ECI es un proceso que se utiliza para entender las deficiencias de una instalación. Está realizado por un equipo de arquitectos e ingenieros de diversas disciplinas. La ECI está realizado usando datos existentes, entrevistas de personal de la instalación, evaluaciones por paseo de la instalación, análisis, y estimación de costos.

#### CALIFICACION ECI

Escuela Primaria Govalle

**63**

\*La puntuación de ECI es igual a 100 menos el Índice de Condición de Instalación (ICC). La ICC es igual al costo de mantener, reparar y reemplazar las deficiencias de instalaciones dividido por el valor actual de sustitución de la instalación.

### Evaluación de Conveniencia Educativa (ECE)

La ECE mide el grado en que la instalación apoya la enseñanza y el aprendizaje teniendo en cuenta la calidad del medio ambiente exterior y sitio, espacios académicos, espacios de apoyo, espacios listos para el futuro, biblioteca y centro multimedia, seguridad, tecnología, almacenamiento, accesorios, muebles y equipo y controlabilidad de sistemas de iluminación y climatización.

#### CALIFICACION ECE

Escuela Primaria Govalle

**42**

\*La ECI y ECE no son una representación del rendimiento académico de la escuela y no reflejar ninguna construcción o mejoras realizadas después de la fecha de evaluación.  
\*Estos son los proyectos de puntuaciones pendientes retroalimentación AISD.

### Enlaces a encuestas en línea:

[AISD Educational Suitability Survey](https://www.surveymonkey.com/r/AISD_Educational_Suitability_Survey) - [https://www.surveymonkey.com/r/AISD\\_Educational\\_Suitability\\_Survey](https://www.surveymonkey.com/r/AISD_Educational_Suitability_Survey)






































[AISD Cuestionario para la Condición de Instalación y Conveniencia Educativa](https://www.surveymonkey.com/r/AISD_Educational_Suitability_Espanol) - [https://www.surveymonkey.com/r/AISD\\_Educational\\_Suitability\\_Espanol](https://www.surveymonkey.com/r/AISD_Educational_Suitability_Espanol)

# 2016 Evaluación de Condición de Instalacion y Evaluación de Conveniencia Educativa

**ESCUELA PRIMARIA GOVALLE**

Rev. 11/22/2016











## Evaluación de Condición de Instalacion

Rating Scale:	 Excelente	 Bueno	 Promedio	 Malo	 Falla	BLDG-116A Edificio Principal Escolar	BLDG-116B Edificio de Mecanico
<b>Mecánica / Climatización</b>							
Mecánica / Climatización							N/A
Distribución de Agua Sanitaria							N/A
Accesorios de Plomería							N/A
Elevadores y Ascensores						N/A	N/A
<b>Eléctrico</b>							
Distribución Eléctrica							N/A
Iluminación							
Comunicaciones y Seguridad							N/A
Alarma Contra Incendios							N/A
Protección Contra Incendios / Supresión							N/A
<b>Arquitectura Exterior</b>							
Puertas Exteriores							
Paredes Exteriores							
Ventanas Exteriores							
Escaleras Exteriores						N/A	N/A
Techado							
<b>Arquitectura Interior</b>							
Acabados de Techo Interior							N/A
Puertas Interiores							N/A
Acabados de Piso Interior							N/A
Paredes Interiores							
Acabados de Pared Interior							N/A
Escaleras Interiores						N/A	N/A
<b>Sitio / Civil</b>						<b>Espacio de Rastreo</b>	
Calzada						Desagüe por Debajo del Edificio	
Estacionamiento						Acceso / Ventilación	
Pavimento Peatonal (Banqueta)						Fundación	
Desarrollo de Sitio						Tubería Expuesta	
Paisaje						Ductos Expuestos	N/A
Campos de Juego							

## Evaluación de Conveniencia Educativa

### Rating Scale

-  **Excelente**  
81-100
-  **Bueno**  
66-80
-  **Promedio**  
51-65
-  **Insatisfactorio**  
36-50
-  **Muy Insatisfactorio**  
20-35

Área de evaluación	Resultado
Exterior	
Edificio General	
Espacios Académicos y Optativos Generales	
Desarrollo Estudiantil Listo para el Futuro	
Biblioteca / Centro de Medios	
Seguridad	
Tecnología	
Almacenamiento	
Muebles, Accesorios y Equipo	
Calidad Ambiental (Iluminación, Olores, Insectos)	
Controlabilidad de Sistemas(Luces, Temps, Persianas)	