



2817 Kentish Drive  
 Austin, TX 78748  
 Teléfono: (512) 841-2700  
 Fax: (512) 841-2755  
 Director/a: April Glenn

**Clasificación de las Escuelas**  
 2006 2007 2008  
 Reconocida Reconocida Reconocida  
**Progreso Anual Adecuado de Acuerdo a NCLB**  
 Cumplió Cumplió Cumplió

**Reconocimiento de Oro del Progreso Académico**

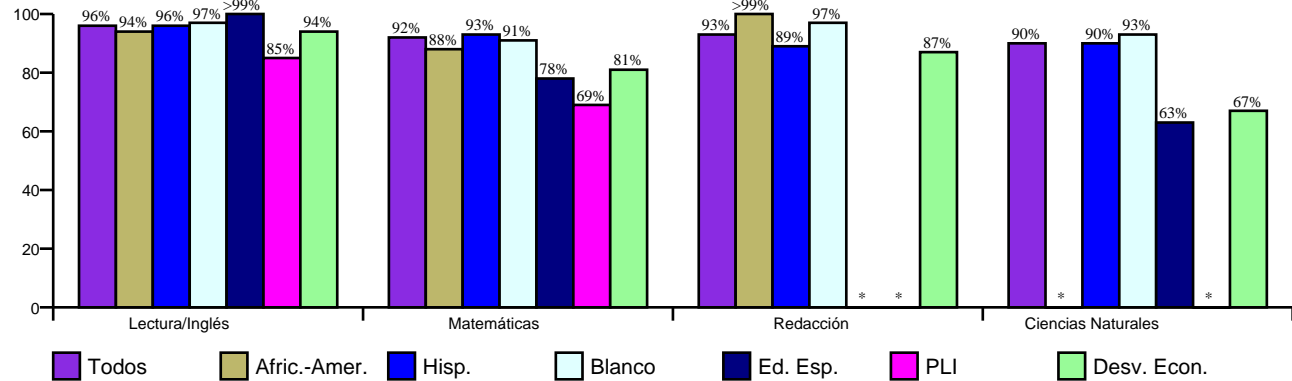


[http://www.austinisd.org/inside/docs/estatl\\_y\\_federal.doc](http://www.austinisd.org/inside/docs/estatl_y_federal.doc)

Índices Asociados con la Preparación para la Educación Superior (HERC)

No se Aplica

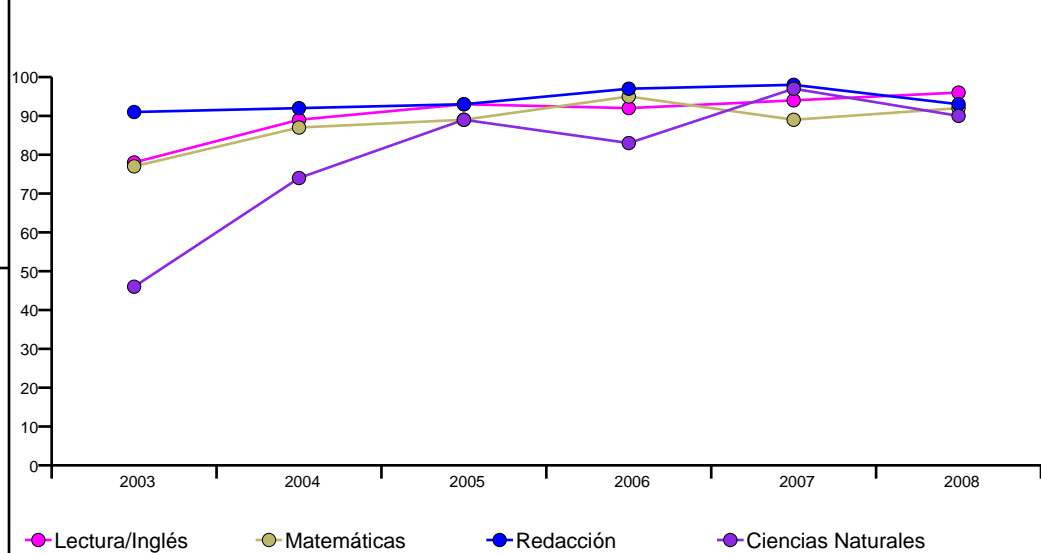
**Porcentaje de Estudiantes que Pasaron TAKS, Primavera 2008**



**Porcentaje de Estudiantes que Pasaron TAKS, 2003-2008**

	Lectura/Inglés	Matemáticas	Redacción	Ciencias Naturales
2003	78%	77%	91%	46%
2004	89%	87%	92%	74%
2005	93%	89%	93%	89%
2006	92%	95%	97%	83%
2007	94%	89%	98%	97%
2008	96%	92%	93%	90%
Cambio en 1 Año	2	3	-5	-7
5 Años	18	15	2	44

**Porcentaje de Estudiantes que Pasaron TAKS**



**Porcentaje de Estudiantes Laudables en TAKS, Spring 2008**

	Lectura/Inglés	Matemáticas	Redacción	Ciencias Naturales
Todos	43%	42%	47%	58%
Afric.-Amer.	31%	25%	80%	*
Hisp.	39%	37%	39%	41%
Blanco	47%	44%	46%	76%
Ed. Esp.	11%	22%	*	13%
PLI	15%	38%	*	*
Desv. Econ.	21%	24%	33%	27%



2817 Kentish Drive  
Austin, TX 78748  
Teléfono: (512) 841-2700  
Fax: (512) 841-2755  
Director/a: April Glenn

### Estudiantes por Programa, 2008-09

Inglés como Segundo Idioma	5.4%
Dotados/Talentos	6.5%
Cursos Avanzados	n/a
Educación Especial	7.7%
Carrera Técnica	n/a
Con Desventaja Económica	27.9%
Proficiencia Limitada en Inglés	6.5%
En Riesgo	29.3%
Bilingüe	0.0%

### Conductas de los Estudiantes, 2007-08

Tasa de Asistencia	96.1%
Colocación Disciplinaria	n/a
Porcentaje de Estudiantes Retenidos	
Kindergarten	2.1%
1st Grade	1.1%
2nd Grade	1.3%
3rd Grade	1.3%
4th Grade	0.0%
5th Grade	0.0%
6th Grade	0.0%

### Perfil de los Maestros y de el Personal, 2008-09

Género	
Mujer	96.5%
Hombre	3.5%

Raza/Grupo Étnico	
Africano Americano	1.8%
Asiático	1.8%
Hispano	15.8%
Nativo Americano	0.0%
Blanco	80.7%

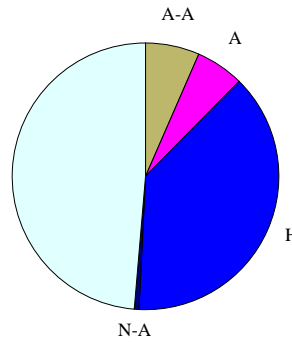
Promedio de Años de Experiencia	13
Maestros Altamente Calificados, 07-08	100.0%
% Clases Enseñadas por Maestros Altamente Calificados, 07-08	n/a

### Perfil de los Estudiantes

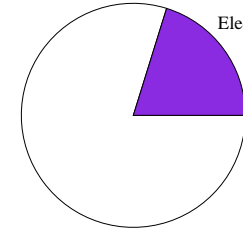
Matriculados	703
Género	
Mujer	45.4%
Hombre	54.6%

### Raza/Grupo Étnico

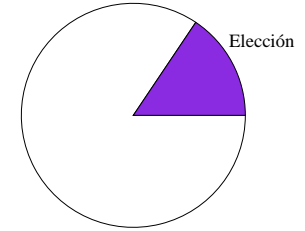
Afric.-Amer. (A-A)	6.5%
Asiático (A)	5.8%
Hispano (H)	38.4%
Nat.-Amer. (N-A)	0.6%
Blanco (B)	48.6%



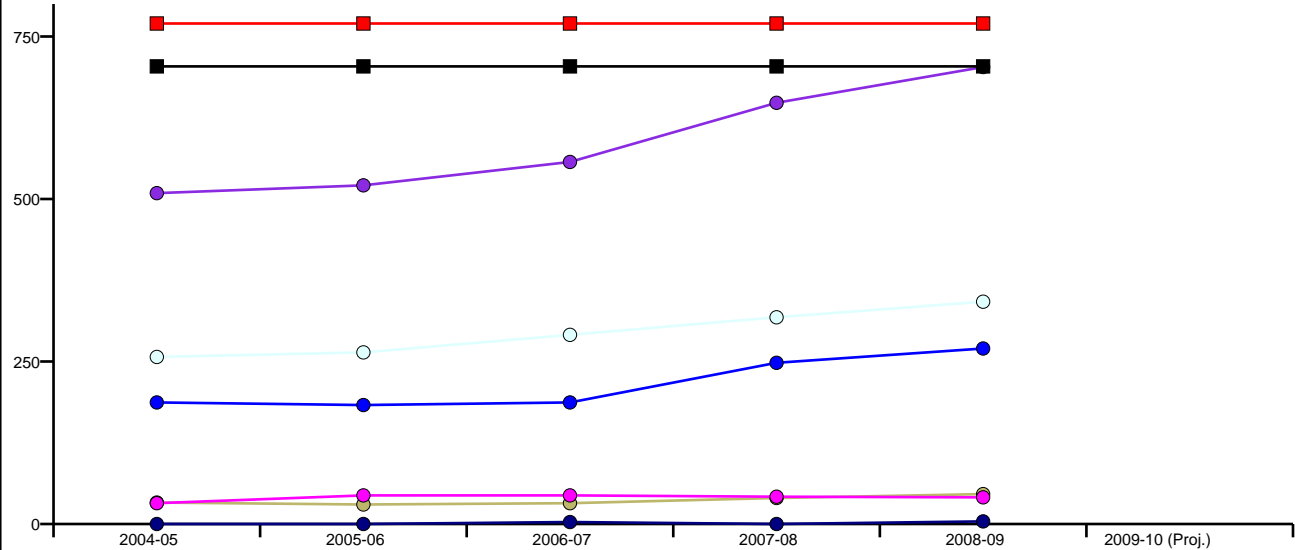
### Transferencias de Ingreso



### Transferencias de Salida



### Inscripciones por Grupo Étnico por Año y por Capacidad del Edificio



	2004-05	2005-06	2006-07	2007-08	2008-09	2009-10 (Proj.)
■ Cap. Perm.	704	704	704	704	704	Pending
■ Cap. Func.	770	770	770	770	770	Pending
● Todos	509	521	557	648	703	Pending
● Afric.-Amer.	33	30	32	40	46	Pending
● Hisp.	187	183	187	248	270	Pending
○ Blanco	257	264	291	318	342	Pending
● Nat.-Amer.	0	0	3	0	4	Pending
● Asiático	32	44	44	42	41	Pending