



1001 West Braker Lane  
Austin, TX 78758  
Teléfono: (512) 841-2500  
Fax: (512) 841-2333  
Director/a: Dr. Lucila D. Duncan

Clasificación de las Escuelas  
2006 2007 2008  
Aceptable Aceptable Aceptable  
Progreso Anual Adecuado de Acuerdo a NCLB  
Cumplió Cumplió Cumplió

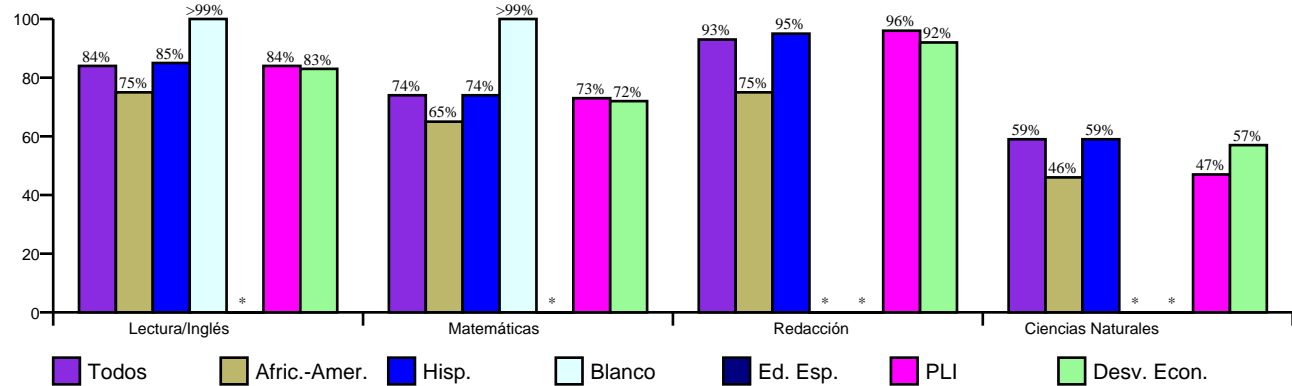
Reconocimiento de Oro del Progreso Académico  
n/a

[http://www.austinisd.org/inside/docs/estatl\\_y\\_federal.doc](http://www.austinisd.org/inside/docs/estatl_y_federal.doc)

Índices Asociados con la Preparación para la Educación Superior (HERC)

No se Aplica

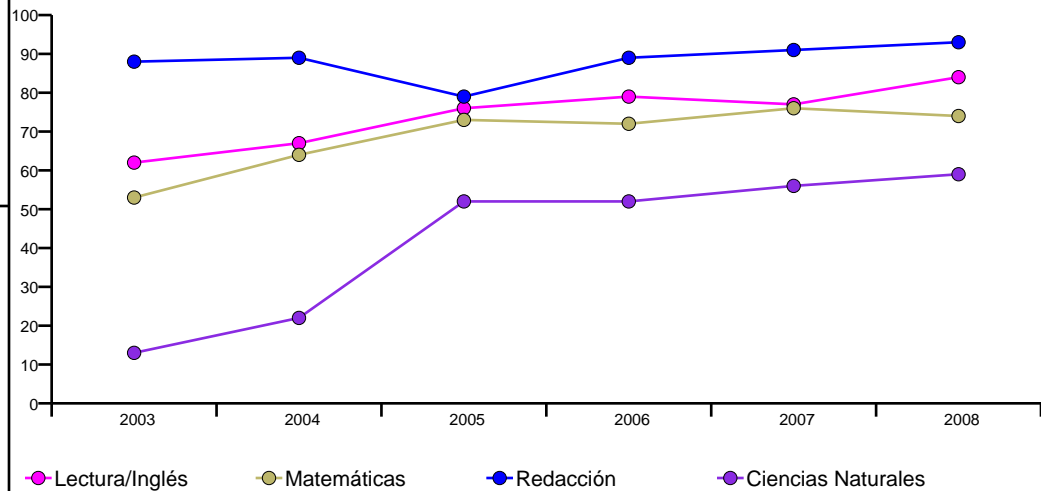
Porcentaje de Estudiantes que Pasaron TAKS, Primavera 2008



Porcentaje de Estudiantes que Pasaron TAKS, 2003-2008

	Lectura/Inglés	Matemáticas	Redacción	Ciencias Naturales
2003	62%	53%	88%	13%
2004	67%	64%	89%	22%
2005	76%	73%	79%	52%
2006	79%	72%	89%	52%
2007	77%	76%	91%	56%
2008	84%	74%	93%	59%
Cambio en 1 Año	7	-2	2	3
Cambio en 5 Años	22	21	5	46

Porcentaje de Estudiantes que Pasaron TAKS



Porcentaje de Estudiantes Laudables en TAKS, Spring 2008

	Lectura/Inglés	Matemáticas	Redacción	Ciencias Naturales
Todos	17%	17%	17%	11%
Afric.-Amer.	18%	15%	25%	15%
Hisp.	16%	17%	15%	7%
Blanco	25%	25%	*	*
Ed. Esp.	*	*	*	*
PLI	13%	16%	12%	3%
Desv. Econ.	16%	16%	17%	11%



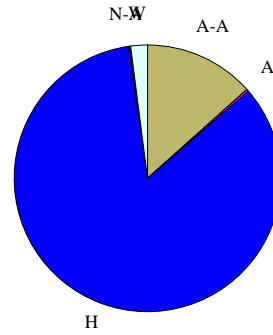
1001 West Braker Lane  
 Austin, TX 78758  
 Teléfono: (512) 841-2500  
 Fax: (512) 841-2333  
 Director/a: Dr. Lucila D. Duncan

**Perfil de los Estudiantes**

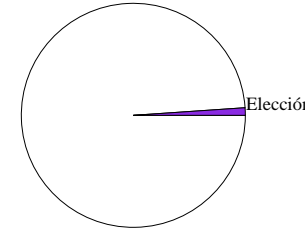
Matriculados 740  
 Género  
 Mujer 46.1%  
 Hombre 53.9%

**Raza/Grupo Étnico**

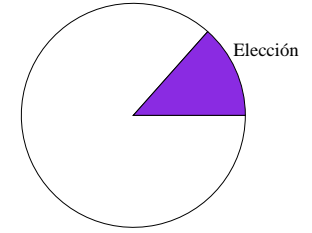
Afric.-Amer. (A-A) 13.4%  
 Asiático (A) 0.3%  
 Hispano (H) 84.1%  
 Nat.-Amer. (N-A) 0.3%  
 Blanco (B) 2.0%



**Transferencias de Ingreso**



**Transferencias de Salida**



**Estudiantes por Programa, 2008-09**

Inglés como Segundo Idioma 7.8%  
 Dotados/Talentos 1.4%  
 Cursos Avanzados n/a  
 Educación Especial 5.3%  
 Carrera Técnica n/a  
 Con Desventaja Económica 97.0%  
 Proficiencia Limitada en Inglés 66.4%  
 En Riesgo 85.8%  
 Bilingüe 58.5%

**Conductas de los Estudiantes, 2007-08**

Tasa de Asistencia 96.9%  
 Colocación Disciplinaria n/a  
 Porcentaje de Estudiantes Retenidos  
 Kindergarten 3.5%  
 1st Grade 3.9%  
 2nd Grade 4.0%  
 3rd Grade 0.0%  
 4th Grade 2.5%  
 5th Grade 1.5%  
 6th Grade 0.0%

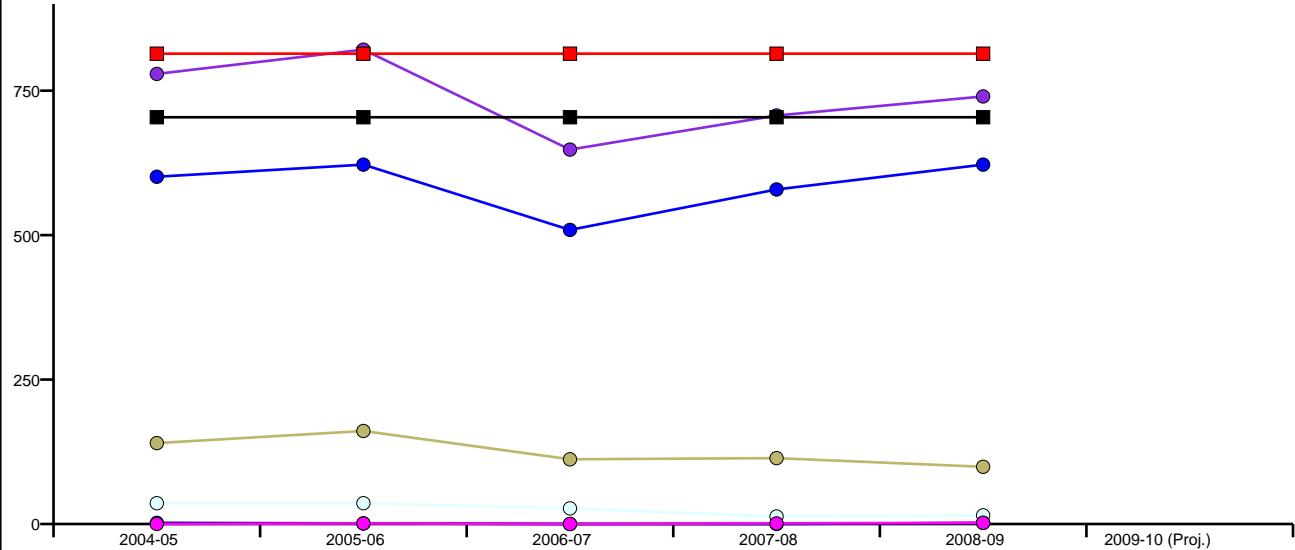
**Perfil de los Maestros y de el Personal, 2008-09**

Género  
 Mujer 86.9%  
 Hombre 13.1%

Raza/Grupo Étnico  
 Africano Americano 3.3%  
 Asiático 3.3%  
 Hispano 57.4%  
 Nativo Americano 0.0%  
 Blanco 36.1%

Promedio de Años de Experiencia 8  
 Maestros Altamente Calificados, 07-08 100.0%  
 % Clases Enseñadas por Maestros Altamente Calificados, 07-08 n/a

**Inscripciones por Grupo Étnico por Año y por Capacidad del Edificio**



	2004-05	2005-06	2006-07	2007-08	2008-09	2009-10 (Proj.)
Cap. Perm.	704	704	704	704	704	Pending
Cap. Func.	814	814	814	814	814	Pending
Todos	779	821	648	707	740	Pending
Afric.-Amer.	140	161	112	114	99	Pending
Hisp.	601	622	509	579	622	Pending
Blanco	36	36	27	13	15	Pending
Nat.-Amer.	2	1	0	0	2	Pending
Asiático	0	1	0	1	2	Pending