



6405 Circle S Road  
Austin, TX 78745  
Teléfono: (512) 414-4453  
Fax: (512) 442-4741  
Director/a: Freda Mills

Clasificación de las Escuelas  
2006 2007 2008  
Aceptable Aceptable Aceptable  
Progreso Anual Adecuado de Acuerdo a NCLB  
Cumplió Cumplió Cumplió

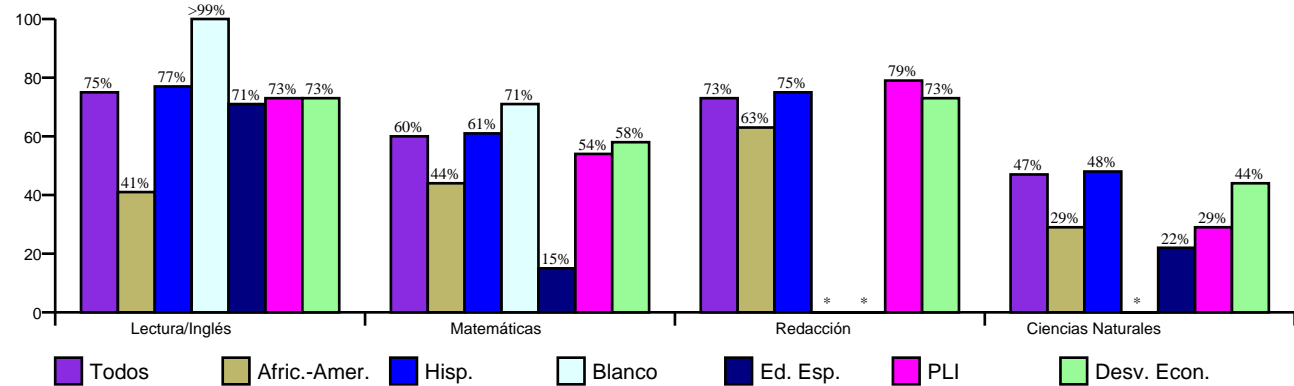
Reconocimiento de Oro del Progreso Académico  
n/a

[http://www.austinisd.org/inside/docs/estatl\\_y\\_federal.doc](http://www.austinisd.org/inside/docs/estatl_y_federal.doc)

Índices Asociados con la Preparación para la Educación Superior (HERC)

No se Aplica

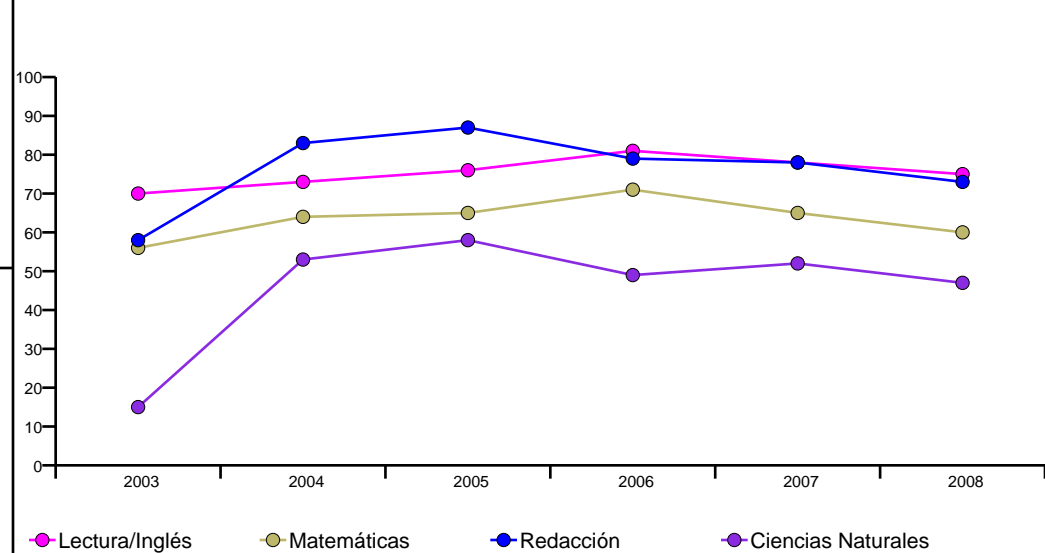
Porcentaje de Estudiantes que Pasaron TAKS, Primavera 2008



Porcentaje de Estudiantes que Pasaron TAKS, 2003-2008

	Lectura/Inglés	Matemáticas	Redacción	Ciencias Naturales
2003	70%	56%	58%	15%
2004	73%	64%	83%	53%
2005	76%	65%	87%	58%
2006	81%	71%	79%	49%
2007	78%	65%	78%	52%
2008	75%	60%	73%	47%
Cambio en 1 Año	-3	-5	-5	-5
Cambio en 5 Años	5	4	15	32

Porcentaje de Estudiantes que Pasaron TAKS



Porcentaje de Estudiantes Laudables en TAKS, Spring 2008

	Lectura/Inglés	Matemáticas	Redacción	Ciencias Naturales
Todos	18%	15%	12%	10%
Afric.-Amer.	12%	<1%	<1%	<1%
Hisp.	18%	17%	13%	13%
Blanco	33%	7%	*	*
Ed. Esp.	14%	8%	*	11%
PLI	10%	13%	4%	6%
Desv. Econ.	15%	13%	11%	8%



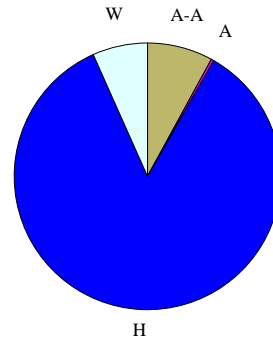
6405 Circle S Road  
Austin, TX 78745  
Teléfono: (512) 414-4453  
Fax: (512) 442-4741  
Director/a: Freda Mills

**Perfil de los Estudiantes**

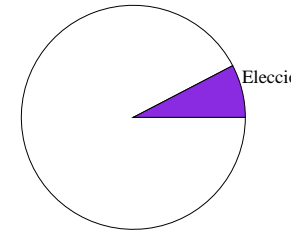
Matriculados 629  
Género  
Mujer 50.6%  
Hombre 49.4%

**Raza/Grupo Étnico**

Afric.-Amer. (A-A) 7.9%  
Asiático (A) 0.3%  
Hispano (H) 85.1%  
Nat.-Amer. (N-A) 0.0%  
Blanco (B) 6.7%

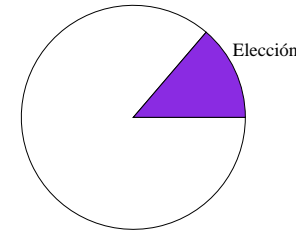


**Transferencias de Ingreso**



NCLB: 0 Elección: 48

**Transferencias de Salida**



NCLB: 0 Elección: 82

**Estudiantes por Programa, 2008-09**

Inglés como Segundo Idioma 3.0%  
Dotados/Talentos 2.4%  
Cursos Avanzados n/a  
Educación Especial 7.8%  
Carrera Técnica n/a  
Con Desventaja Económica 89.7%  
Proficiencia Limitada en Inglés 42.9%  
En Riesgo 64.2%  
Bilingüe 38.6%

**Conductas de los Estudiantes, 2007-08**

Tasa de Asistencia 95.3%  
Colocación Disciplinaria 0.2%  
Porcentaje de Estudiantes Retenidos  
Kindergarten 0.0%  
1st Grade 3.7%  
2nd Grade 3.6%  
3rd Grade 2.3%  
4th Grade 3.6%  
5th Grade 0.0%  
6th Grade 0.0%

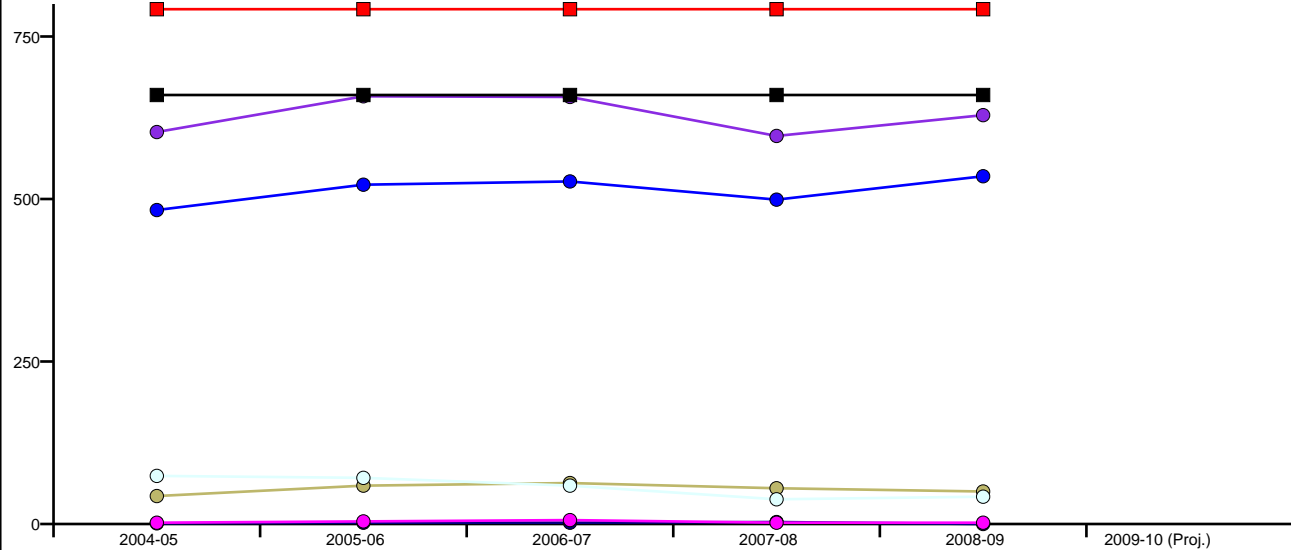
**Perfil de los Maestros y de el Personal, 2008-09**

Género  
Mujer 89.5%  
Hombre 10.5%

Raza/Grupo Étnico  
Africano Americano 7.0%  
Asiático 3.5%  
Hispano 35.1%  
Nativo Americano 0.0%  
Blanco 54.4%

Promedio de Años de Experiencia 12  
Maestros Altamente Calificados, 07-08 100.0%  
% Clases Enseñadas por Maestros Altamente Calificados, 07-08 n/a

**Inscripciones por Grupo Étnico por Año y por Capacidad del Edificio**



	2004-05	2005-06	2006-07	2007-08	2008-09	2009-10 (Proj.)
Cap. Perm.	660	660	660	660	660	Pending
Cap. Func.	792	792	792	792	792	Pending
Todos	603	658	657	597	629	Pending
Afric.-Amer.	43	59	63	55	50	Pending
Hisp.	483	522	527	499	535	Pending
Blanco	74	71	59	38	42	Pending
Nat.-Amer.	1	2	2	3	0	Pending
Asiático	2	4	6	2	2	Pending