



3601 Govalle Ave
 Austin, TX 78702
 Teléfono: (512) 414-2078
 Fax: (512) 926-4820
 Director/a: Nancy Maniscalco

Clasificación de las Escuelas
 2006 2007 2008
 Aceptable Aceptable Aceptable
 Progreso Anual Adecuado de Acuerdo a NCLB
 Cumplió Cumplió Cumplió

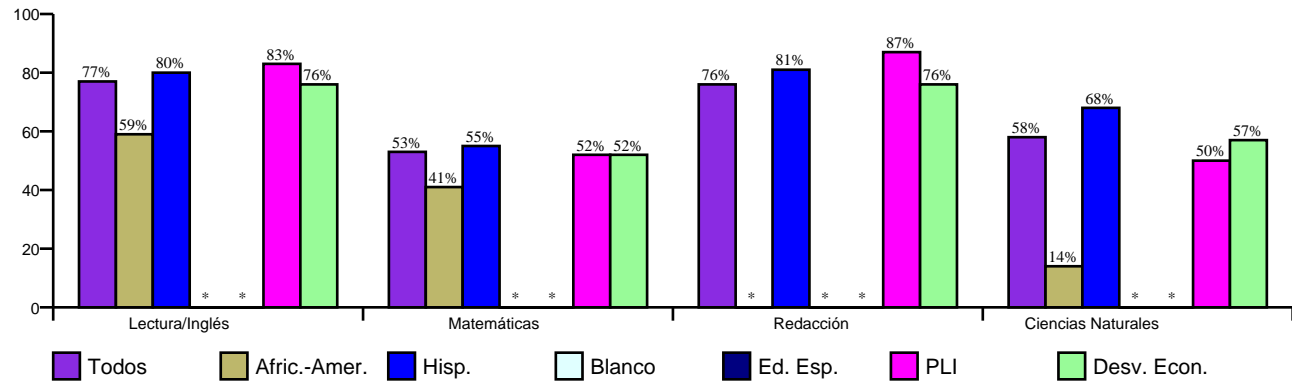
Reconocimiento de Oro del Progreso Académico
 n/a

http://www.austinisd.org/inside/docs/estatl_y_federal.doc

Índices Asociados con la Preparación para la Educación Superior (HERC)

No se Aplica

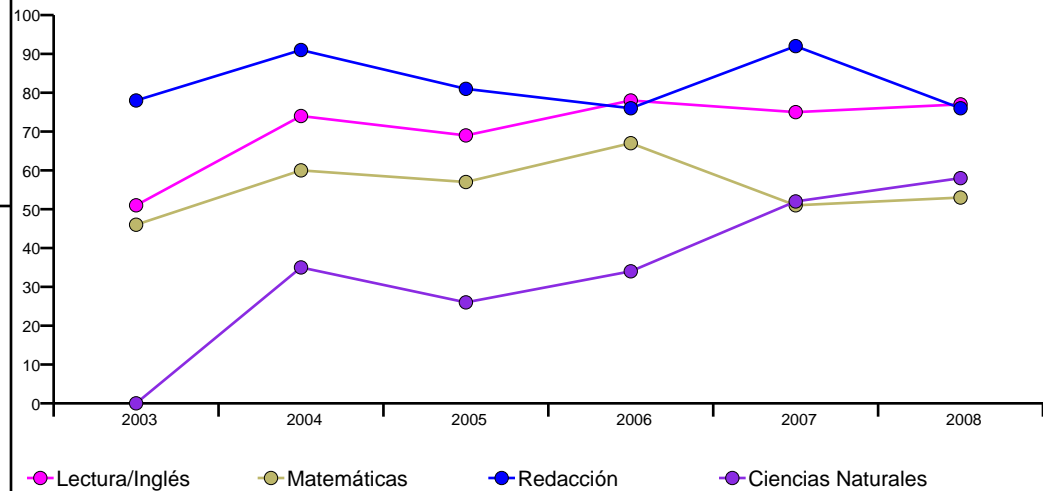
Porcentaje de Estudiantes que Pasaron TAKS, Primavera 2008



Porcentaje de Estudiantes que Pasaron TAKS, 2003-2008

	Lectura/Inglés	Matemáticas	Redacción	Ciencias Naturales
2003	51%	46%	78%	0%
2004	74%	60%	91%	35%
2005	69%	57%	81%	26%
2006	78%	67%	76%	34%
2007	75%	51%	92%	52%
2008	77%	53%	76%	58%
Cambio en 1 Año	2	2	-16	6
5 Años	26	7	-2	58

Porcentaje de Estudiantes que Pasaron TAKS



Porcentaje de Estudiantes Laudables en TAKS, Spring 2008

	Lectura/Inglés	Matemáticas	Redacción	Ciencias Naturales
Todos	7%	12%	3%	11%
Afric.-Amer.	12%	6%	*	<1%
Hisp.	7%	13%	3%	13%
Blanco	*	*	*	*
Ed. Esp.	*	*	*	*
PLI	10%	12%	<1%	6%
Desv. Econ.	7%	11%	3%	11%



3601 Govalle Ave
 Austin, TX 78702
 Teléfono: (512) 414-2078
 Fax: (512) 926-4820
 Director/a: Nancy Maniscalco

Estudiantes por Programa, 2008-09

Inglés como Segundo Idioma	1.2%
Dotados/Talentedos	2.4%
Cursos Avanzados	n/a
Educación Especial	12.1%
Carrera Técnica	n/a
Con Desventaja Económica	97.6%
Proficiencia Limitada en Inglés	38.2%
En Riesgo	66.9%
Bilingüe	35.5%

Conductas de los Estudiantes, 2007-08

Tasa de Asistencia	93.9%
Colocación Disciplinaria	0.2%
Porcentaje de Estudiantes Retenidos	
Kindergarten	0.0%
1st Grade	13.7%
2nd Grade	2.9%
3rd Grade	3.9%
4th Grade	2.4%
5th Grade	0.0%
6th Grade	0.0%

Perfil de los Maestros y de el Personal, 2008-09

Género	
Mujer	81.8%
Hombre	18.2%
Raza/Grupo Étnico	
Africano Americano	6.8%
Asiático	2.3%
Hispano	38.6%
Nativo Americano	0.0%
Blanco	52.3%
Promedio de Años de Experiencia	7
Maestros Altamente Calificados, 07-08	100.0%
% Clases Enseñadas por Maestros Altamente Calificados, 07-08	n/a

Perfil de los Estudiantes

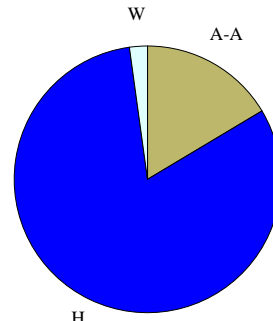
Matriculados 414

Género

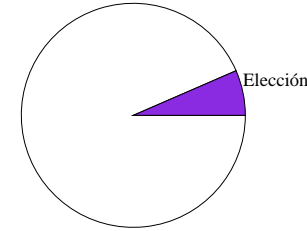
Mujer	47.6%
Hombre	52.4%

Raza/Grupo Étnico

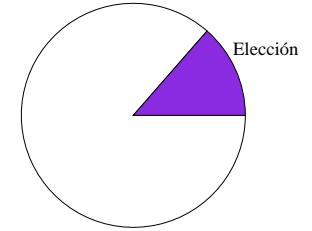
Afric.-Amer. (A-A)	16.4%
Asiático (A)	0.0%
Hispano (H)	81.4%
Nat.-Amer. (N-A)	0.0%
Blanco (B)	2.2%



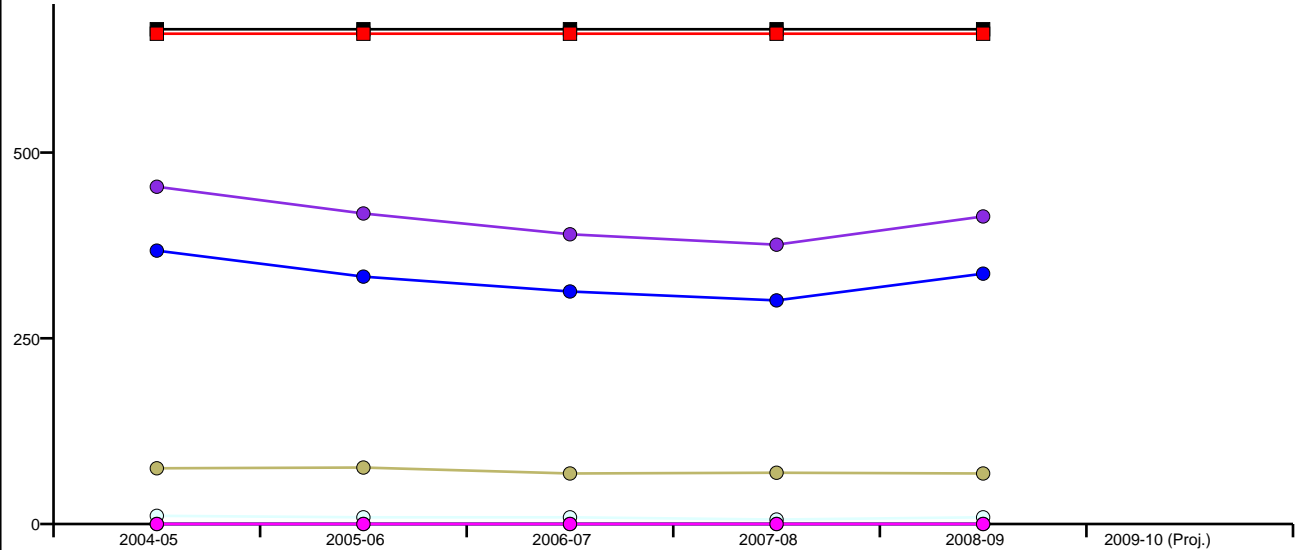
Transferencias de Ingreso



Transferencias de Salida



Inscripciones por Grupo Étnico por Año y por Capacidad del Edificio



	2004-05	2005-06	2006-07	2007-08	2008-09	2009-10 (Proj.)
Cap. Perm.	666	666	666	666	666	Pending
Cap. Func.	660	660	660	660	660	Pending
Todos	454	418	390	376	414	Pending
Afric.-Amer.	75	76	68	69	68	Pending
Hisp.	368	333	313	301	337	Pending
Blanco	11	9	9	6	9	Pending
Nat.-Amer.	0	0	0	0	0	Pending
Asiático	0	0	0	0	0	Pending