



6800 Bill Hughes Rd
Austin, TX 78745
Teléfono: (512) 414-3265
Fax: (512) 444-4382
Director/a: Daniel Diehl

Clasificación de las Escuelas
2006 2007 2008
Aceptable Aceptable Aceptable
Progreso Anual Adecuado de Acuerdo a NCLB
Cumplió No Cumplió Cumplió

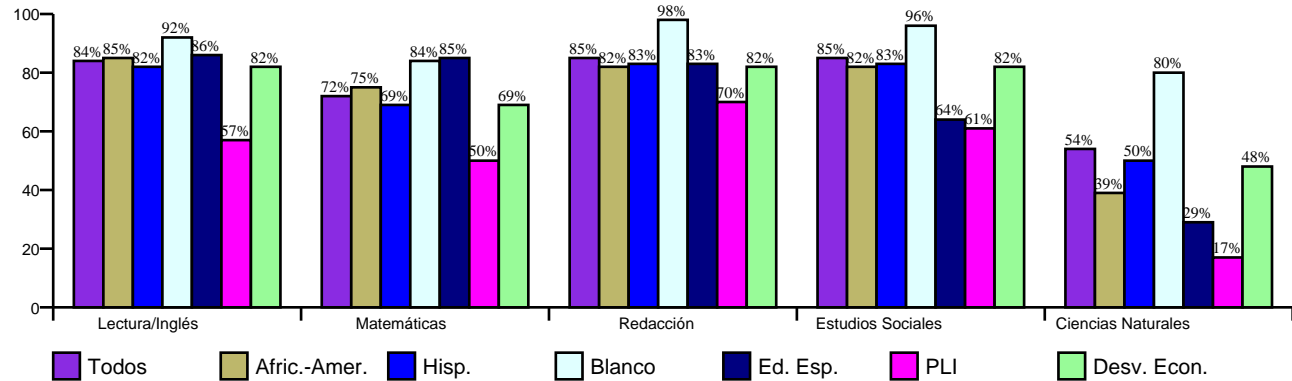
Reconocimiento de Oro del Progreso Académico
n/a

http://www.austinisd.org/inside/docs/estatl_y_federal.doc

Índices Asociados con la Preparación para la Educación Superior (HERC)

No se Aplica

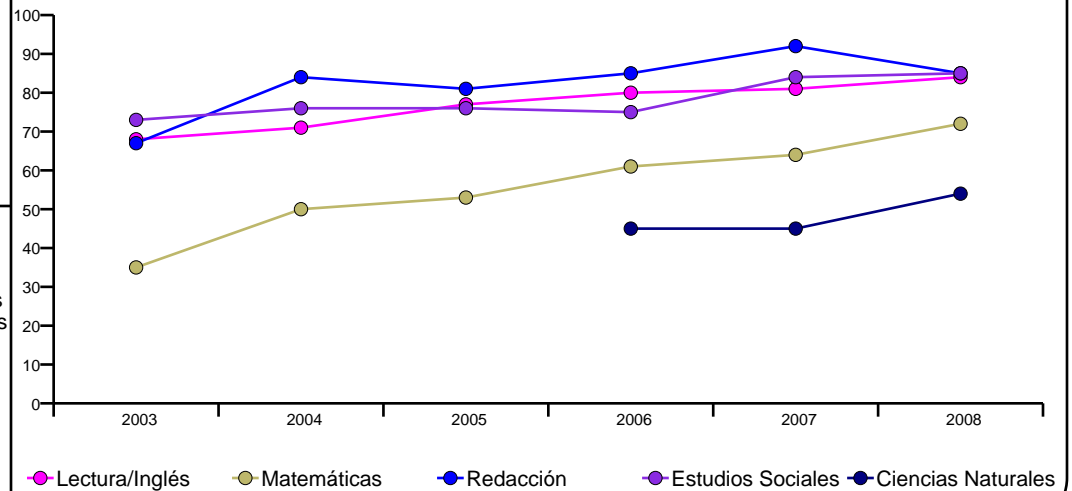
Porcentaje de Estudiantes que Pasaron TAKS, Primavera 2008



Porcentaje de Estudiantes que Pasaron TAKS, 2003-2008

	Lectura/Inglés	Matemáticas	Redacción	Estudios Sociales	Ciencias Naturales
2003	68%	35%	67%	73%	n/a
2004	71%	50%	84%	76%	n/a
2005	77%	53%	81%	76%	n/a
2006	80%	61%	85%	75%	45%
2007	81%	64%	92%	84%	45%
2008	84%	72%	85%	85%	54%
Cambio en 1 Año	3	8	-7	1	9
5 Años	16	37	18	12	

Porcentaje de Estudiantes que Pasaron TAKS



Porcentaje de Estudiantes Laudables en TAKS, Spring 2008

	Lectura/Inglés	Matemáticas	Redacción	Estudios Sociales	Ciencias Naturales
Todos	33%	15%	19%	26%	9%
Afric.-Amer.	18%	9%	11%	32%	11%
Hisp.	30%	14%	18%	20%	5%
Blanco	49%	25%	34%	44%	26%
Ed. Esp.	24%	15%	<1%	14%	<1%
PLI	6%	7%	5%	10%	3%
Desv. Econ.	27%	13%	16%	25%	8%



Distrito Escolar Independiente de Austin 2008-2009

Bedichek Middle School Calificación Escolar

<http://www.austinschools.org/bedichek>



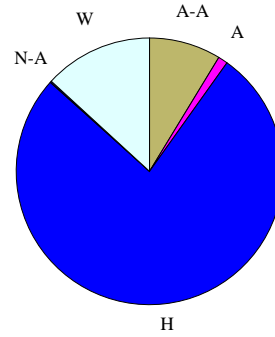
6800 Bill Hughes Rd
Austin, TX 78745
Teléfono: (512) 414-3265
Fax: (512) 444-4382
Director/a: Daniel Diehl

Perfil de los Estudiantes

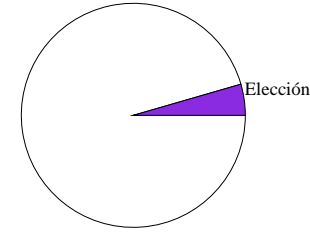
Matriculados 1115
Género
Mujer 44.5%
Hombre 55.5%

Raza/Grupo Étnico

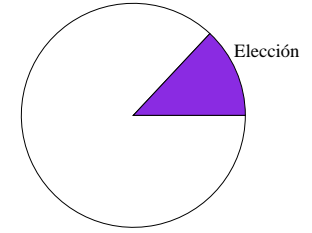
■ Afric.-Amer. (A-A)	8.7%
■ Asiático (A)	1.2%
■ Hispano (H)	76.8%
■ Nat.-Amer. (N-A)	0.2%
■ Blanco (B)	13.2%



Transferencias de Ingreso



Transferencias de Salida



Estudiantes por Programa, 2008-09

Inglés como Segundo Idioma	19.3%
Dotados/Talented	8.3%
Cursos Avanzados	n/a
Educación Especial	14.8%
Carrera Técnica	48.3%
Con Desventaja Económica	78.0%
Proficiencia Limitada en Inglés	20.7%
En Riesgo	65.6%
Bilingüe	0.1%

Conductas de los Estudiantes, 2007-08

Tasa de Asistencia	94.9%
Colocación Disciplinaria	0.9%
Porcentaje de Estudiantes Retenidos	
6th Grade	0.5%
7th Grade	0.0%
8th Grade	1.3%

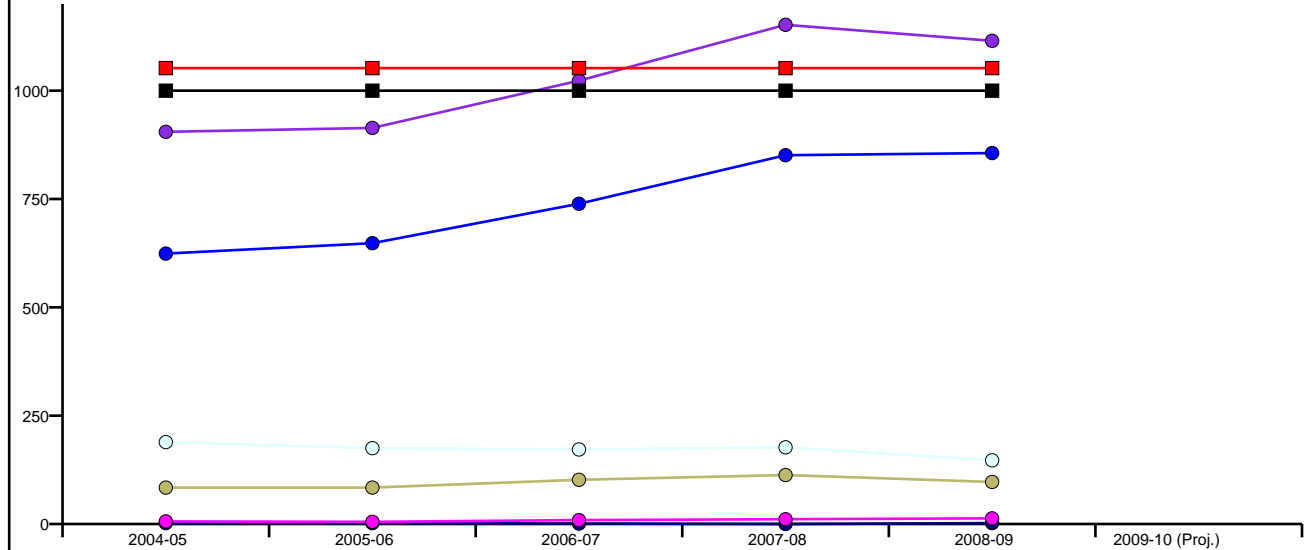
Perfil de los Maestros y de el Personal, 2008-09

Género
Mujer 76.6%
Hombre 23.4%

Raza/Grupo Étnico
Africano Americano 9.0%
Asiático 1.8%
Hispano 20.7%
Nativo Americano 0.0%
Blanco 68.5%

Promedio de Años de Experiencia 12
Maestros Altamente Calificados, 07-08 100.0%
% Clases Enseñadas por Maestros Altamente Calificados, 07-08 100.0%

Inscripciones por Grupo Étnico por Año y por Capacidad del Edificio



	2004-05	2005-06	2006-07	2007-08	2008-09	2009-10 (Proj.)
■ Cap. Perm.	1000	1000	1000	1000	1000	Pending
■ Cap. Func.	1052	1052	1052	1052	1052	Pending
● Todos	905	914	1023	1152	1115	Pending
● Afric.-Amer.	84	84	102	113	97	Pending
● Hisp.	624	648	739	851	856	Pending
○ Blanco	189	175	172	177	147	Pending
● Nat.-Amer.	2	2	1	0	2	Pending
● Asiático	6	5	9	11	13	Pending